

СВЕТОВНА АТЛЕТИКА



**WORLD
ATHLETICS™**

СЪСТЕЗАТЕЛНИ И ТЕХНИЧЕСКИ ПРАВИЛА

Издание 2024

В сила от 1 ноември 2023

СЪДЪРЖАНИЕ

Дефиниция за състезания за световната ранглиста	4 стр.	
КНИГА С – С1.1 – СЪСТЕЗАТЕЛНИ ПРАВИЛА (CR)	4	
Номерация	Наименование на Правилото	
ЧАСТ I – ОБЩИ ПОЛОЖЕНИЯ		
Правило 1 (CR1)	Разрешение за провеждане на състезания	4
Правило 2 (CR2)	Наредби за провеждането на състезания за световната ранглиста	5
ЧАСТ II – ДЛЪЖНОСТНИ ЛИЦА НА СЪСТЕЗАНИЕТО		5
Правило 3 (CR3)	Международни длъжностни лица	5
Правило 4 (CR4)	Организационни делегати	6
Правило 5 (CR5)	Технически делегати	6
Правило 6 (CR6)	Медицински делегати	7
Правило 7 (CR7)	Антидопингови делегати	8
Правило 8 (CR8)	Рефери на Световната атлетика	8
Правило 9 (CR9)	Съдии по Спортно ходене на Световната атлетика	8
Правило 10 (CR10)	Международни измерители на трасета	8
Правило 11 (CR11)	Стартери и съдии на фотофиниша на Световната атлетика	8
Правило 12 (CR12)	Жури д'апел	9
Правило 13 (CR13)	Длъжностни лица на състезанието	9
Правило 14 (CR14)	Директор на състезанието	10
Правило 15 (CR15)	Мениджър на състезанието	10
Правило 16 (CR16)	Технически мениджър	11
Правило 17 (CR17)	Мениджър по презентация на състезанието	11
Правило 18 (CR18)	Рефери	12
Правило 19 (CR19)	Съдии	15
Правило 20 (CR20)	Съдии по разстоянието (в бяганията и Спортното ходене)	16
Правило 21 (CR21)	Времеизмервачи, съдии на фотофиниша и съдии на транспондер времеизмерването	16
Правило 22 (CR22)	Координатор на старта, Стартер и съдии, отговарящи за връщане на състезателите	17
Правило 23 (CR23)	Помощник-стартери	18
Правило 24 (CR24)	Броители на обиколки	18
Правило 25 (CR25)	Секретар на състезанието, Технически информационен център (TIC)	18
Правило 26 (CR26)	Комедант	20
Правило 27 (CR27)	Оператор на ветромера	20
Правило 28 (CR28)	Съдия на електронното измерване	20
Правило 29 (CR29)	Съдии на проверката	21
Правило 30 (CR30)	Рекламен комисар	21
ЧАСТ III – СВЕТОВНИ РЕКОРДИ		22
Правило 31 (CR31)	Световни рекорди	22
Правило 32 (CR32)	Дисциплини, за които се признават световни рекорди	26
Правило 33 (CR33)	Дисциплини, за които се признават световни рекорди за юноши и девойки под 20 г.	27
Правило 34 (CR34)	Дисциплини, за които се признават световни рекорди в зала	27
Правило 35 (CR35)	Дисциплини, за които се признават световни рекорди в зала за юноши и девойки под 20 г.	28
Правило 36 (CR36)	Други рекорди	28
КНИГА С – С2.1 – ТЕХНИЧЕСКИ ПРАВИЛА (TR)		29
Номерация	Наименование на Правилото	
ЧАСТ I – ОБЩИ ПОЛОЖЕНИЯ		29
Правило 1 (TR1)	Общи положения	29
Правило 2 (TR2)	Съоръжение за лека атлетика	29
Правило 3 (TR3)	Възрастови и полови категории	30
Правило 4 (TR4)	Заявки	31
	<i>Едновременно участие</i>	31
	<i>Неучастие</i>	31
	<i>Неявяване в стаята(ите) за проверка</i>	32
Правило 5 (TR5)	Облекло, обувки и състезателни номера	32
Правило 6 (TR6)	Подпомагане на атлетите	33
Правило 7 (TR7)	Предупреждения и дисквалификация	34
Правило 8 (TR8)	Протести и жалби	35
Правило 9 (TR9)	Смесено състезание	37
Правило 10 (TR10)	Геодезия и измервания	38
Правило 11 (TR11)	Валидност на резултатите	38
Правило 12 (TR12)	Видеозапис	39
Правило 13 (TR13)	Точкуване	40
ЧАСТ II – БЕГОВИ ДИСЦИПЛИНИ		40
Правило 14 (TR14)	Оразмеряване на пистата	40
Правило 15 (TR15)	Стартови блокчета	41
Правило 16 (TR16)	Старт	42
Правило 17 (TR17)	Състезание по разстоянието	45
	<i>Попречване</i>	45
	<i>Нарушаване на пътеката</i>	46
	<i>Напускане на пистата</i>	48
	<i>Белези</i>	48
	<i>Измерване на скоростта на вятъра</i>	48
	<i>Посочване на междинни времена</i>	48
	<i>Напитки / Освежаване</i>	49
Правило 18 (TR18)	Финал	49
Правило 19 (TR19)	Времеизмерване и фотофиниш	49
	<i>Ръчно времеизмерване</i>	50
	<i>Напълно автоматична система за времеизмерване и фотофиниш</i>	50
	<i>Организация на работата</i>	51
	<i>Транспондер система</i>	52

Правило 20 (TR20)	Поставяния, жребии и квалификация в Беговите дисциплини	52
Правило 21 (TR21)	Равенства	56
Правило 22 (TR22)	Препятствени бягания	57
Правило 23 (TR23)	Стипълчейз	60
Правило 24 (TR24)	Щафетни бягания	61
ЧАСТ III – ТЕХНИЧЕСКИ ДИСЦИПЛИНИ		64
Правило 25 (TR25)	Общи положения - Технически дисциплини	64
	<i>Пробни опити в зоната на състезанието</i>	64
	<i>Белези</i>	64
	<i>Белези за постижение и ветропоказатели</i>	65
	<i>Състезателен ред и опити</i>	65
	<i>Записване на опити</i>	66
	<i>Завършване на опити</i>	66
	<i>Квалификационен кръг</i>	66
	<i>Разрешено време за опити</i>	67
	<i>Заместващи опити</i>	68
	<i>Напускане по време на състезание</i>	68
	<i>Промяна на мястото или часа на състезанието</i>	68
	<i>Резултати</i>	69
	<i>Равенства</i>	69
ВЕРТИКАЛНИ СКОКОВЕ		69
Правило 26 (TR26)	Общи положения - Вертикални скокове	69
	<i>Опити</i>	69
	<i>Измерване на височината</i>	69
	<i>Напречна летва</i>	70
	<i>Класиране</i>	70
	<i>Надскачане</i>	71
	<i>Външни сили</i>	71
Правило 27 (TR27)	Скок на височина	72
Правило 28 (TR28)	Овчарски скок	74
ХОРИЗОНТАЛНИ СКОКОВЕ		80
Правило 29 (TR29)	Общи положения - Хоризонтални скокове	80
	<i>Пътека за засилване</i>	80
	<i>Дъска за отскачане</i>	80
	<i>Площ за приземяване</i>	81
	<i>Измерване на разстоянието</i>	82
	<i>Измерване на скоростта на вятъра</i>	82
Правило 30 (TR30)	Скок на дължина	82
Правило 31 (TR31)	Троен скок	83
ХВЪРЛЯНИЯ		84
Правило 32 (TR32)	Общи положения - Хвърляния	84
	<i>Официални уреди</i>	84
	<i>Помощ</i>	85
	<i>Кръг за хвърляне</i>	85
	<i>Пътека за засилване при Хвърляне на копие</i>	87
	<i>Сектор за попадение</i>	88
	<i>Опити</i>	89
	<i>Измерване на разстоянието</i>	91
Правило 33 (TR33)	Тласкане на голе	91
Правило 34 (TR34)	Хвърляне на диск	92
Правило 35 (TR35)	Клетка за Хвърляне на диск	94
Правило 36 (TR36)	Хвърляне на чук	96
Правило 37 (TR37)	Клетка за Хвърляне на чук	98
Правило 38 (TR38)	Хвърляне на копие	102
ЧАСТ IV – МНОГОБОИ		104
Правило 39 (TR39)	Многобои	104
ЧАСТ V – СЪСТЕЗАНИЯ НА СТАДИОН С 200-МЕТРОВА СТАНДАРТНА ОВАЛНА ПИСТА (КЪСА ПИСТА)		106
<hr/>		
Правило 40 (TR40)	Съответствие между Правилата за състезания на открито и в зала	106
Правило 41 (TR41)	Покрит стадион (зала)	106
Правило 42 (TR42)	Права писта	107
Правило 43 (TR43)	Овална писта и пътеки	107
Правило 44 (TR44)	Старт и финал на овална писта	108
Правило 45 (TR45)	Поставяния и жребии в Беговите дисциплини	108
Правило 46 (TR46)		109
Правило 47 (TR47)	Препятствени бягания	109
Правило 48 (TR48)	Щафетни бягания	109
Правило 49 (TR49)	Скок на височина	109
Правило 50 (TR50)	Овчарски скок	109
Правило 51 (TR51)	Хоризонтални скокове	110
Правило 52 (TR52)	Тласкане на голе	110
Правило 53 (TR53)	Многобои	110
ЧАСТ VI – СПОРТНО ХОДЕНЕ		111
Правило 54 (TR54)	Спортно ходене	111
ЧАСТ VII – СЪСТЕЗАНИЯ НА ШОСЕ		114
Правило 55 (TR55)	Състезания на шосе	114
ЧАСТ VIII – СЪСТЕЗАНИЯ ПО КРОС-КЪНТРИ, ПЛАНИНСКО БЯГАНЕ И СВРЪХДЪЛГО БЯГАНЕ		117
Правило 56 (TR56)	Състезания по Крос-кънтри	117
Правило 57 (TR57)	Състезания по планинско и свръхдълго бягане	118

ЗАБЕЛЕЖКИ:

- *Зелен текст: Бележките със зелен шрифт предоставят тълкуване на Правилата и практически указания за тяхното прилагане.*
- *Подчертан текст: Подчертаните текстове отговарят на изменения (различни от редакционните) на съответното Правило, одобрени от Съвета.*

Дефиниция за състезания за световната ранглиста

"Състезания за световната ранглиста" означават:

1. Състезания, провеждани или разрешени от Световната атлетика:
 - a. Световната атлетическа серия.
 - b. Олимпийските игри.
 - c. Лекоатлетическата програма на игри и други лекоатлетически състезания с участници от различни континенти.
 - d. Срещи / вериги и шосейни състезания с етикет по покана.
 - e. Международни мачове с участници от различни континенти.
2. Състезания, провеждани или разрешени от Континентална асоциация:
 - a. Континентални шампионати (от всички видове и дисциплини).
 - b. Вътрешноконтинентални състезания.
 - c. Лекоатлетическата програма на игри и други лекоатлетически състезания с участници от един континент.
 - d. Срещи / вериги и шосейни състезания по покана.
 - e. Международни мачове с участници от един континент.
3. Състезания, провеждани или разрешени от национална федерация членка:
 - a. Национални шампионати за мъже и жени (в дисциплините, включени в състезателната програма на Световния шампионат по лека атлетика и Световния шампионат по лека атлетика в зала).
 - b. Други избрани вътрешни състезания, определени от федерацията членка, провеждани в съответствие със Състезателните и Техническите Правила на Световната атлетика, за които се подава заявление в рамките на сроковете и условията, определени от Световната атлетика и с нейното одобрение.

СЪСТЕЗАТЕЛНИ ПРАВИЛА (CR)

ЧАСТ I – ОБЩИ ПОЛОЖЕНИЯ

1. Разрешение за провеждане на състезания

- 1.1 Световната атлетика е отговорна за надзора на глобалната система от състезания, което включва всички състезания за световната ранглиста, в сътрудничество с Континенталните асоциации и федерациите членки. Световната атлетика координира своя състезателен календар и тези на съответните Континентални асоциации и отчасти тези на федерациите членки, за да избегне или сведе до минимум конфликтите. Всички състезания за световната ранглиста трябва да бъдат разрешени от Световната атлетика, Континентална асоциация или федерация членка в съответствие с това Правило 1. Всяка комбинация или интеграция на срещи по покана в Серия / Тур или Лига изисква разрешение от Световната атлетика или съответната Континентална асоциация, включително необходимия регламент или договорно условие за такава дейност. Управлението може да бъде делегирано на трета страна. В случай, че дадена Континентална асоциация не успее правилно да управлява и контролира състезания за световната ранглиста в съответствие с тези правила, Световната атлетика има право да се намеси и да предприеме стъпки, които сметне за необходими.
- 1.2 Световната атлетика сама има право да организира състезанията по лека атлетика на Олимпийските игри и състезанията, които са включени в Световната атлетическа серия.
- 1.3 Умишлено оставено празно.
- 1.4 Континенталните асоциации имат право да организират Континентални шампионати и могат да организират други такива вътрешноконтинентални състезания, които сметнат за подходящи.
- 1.5 Състезания, изискващи разрешение от Световната атлетика:
 - 1.5.1 Разрешение от Световната атлетика се изисква за всички състезания, изброени в параграфи 1. (c), (d) и (e) от дефиницията за състезания за световната ранглиста.
 - 1.5.2 Федерацията членка, в чиято страна или територия трябва да се проведе състезание за световната ранглиста, заедно със съответния орган за организиране на това състезание

- (където е приложимо), трябва да уведоми Световната атлетика (използвайки установения процес, където е приложимо) възможно най-скоро.
- 1.5.3 Световната атлетика ще потвърди уведомлението и ще даде разрешение за провеждане на състезанието с последващо включване в списъка на състезанията за световната ранглиста и публикуване в глобалния календар на Световната атлетика.
- 1.6 Състезания, изискващи разрешение от Континентална асоциация:
- 1.6.1 Разрешение от Континентална асоциация се изисква за всички състезания, изброени в параграфи 2. (b), (c), (d) и (e) от дефиницията за състезания за световната ранглиста.
- 1.6.2 Федерацията членка, в чиято страна или територия трябва да се проведе състезание за световната ранглиста, заедно със съответния орган за организиране на това състезание (където е приложимо), трябва да уведоми Континенталната асоциация (използвайки установения процес, където е приложимо) възможно най-скоро.
- 1.6.3 Континенталната асоциация ще потвърди уведомлението и ще даде разрешение за провеждане на състезанието с последващо уведомление до Световната атлетика за включване в списъка на състезанията за световната ранглиста и публикуване в глобалния календар на Световната атлетика.
- 1.7 Състезания, изискващи разрешение от федерация членка:
- 1.7.1 За всички състезания, изброени в параграф 3. (b) от дефиницията за състезания за световната ранглиста, се изисква разрешение от федерация членка.
- 1.7.2 Чуждестранни атлети могат да участват в тези състезания, предмет на Правило 5 (Изискванията за участие в международни състезания) от Правилата за допускане. Никой атлет не може да участва в такова състезание, ако не отговаря на условията за участие на спорта лека атлетика съгласно Правилата на Световната атлетика, федерацията домакин или федерацията членка, към която принадлежи.
- 1.7.3 Федерацията членка, в чиято страна или територия трябва да се проведе състезанието за световната ранглиста, трябва да уведоми Световната атлетика чрез подаване на заявление посредством платформата за глобалния календар не по-късно от шейсет дни преди датата на състезанието.
- 1.7.4 Световната атлетика ще потвърди уведомлението и ще потвърди последващо включване в списъка със състезания за световната ранглиста и публикуване в глобалния календар на Световната атлетика.

2. Наредби за провеждането на състезания за световната ранглиста

- 2.1 Съветът може да изготви Наредби, уреждащи провеждането на състезания за световната ранглиста, провеждани съгласно Правилата и регламентиращи отношенията на атлети, представители на атлети, организатори на състезания и федерации членки. Тези Наредби могат да бъдат променени или изменени от Съвета, както сметне за добре.
- 2.2 Световната атлетика и Континенталните асоциации могат да определят един или повече представители, които да присъстват на всяко състезание за световната ранглиста, което изисква съответно разрешение от Световната атлетика или Континентална асоциация, за да се гарантира, че приложимите Правила и Наредби са спазени. По искане на Световната атлетика или съответната Континентална асоциация, такъв представител(и) представя доклад за съответствие в рамките на 30 дни от края на въпросното състезание за световната ранглиста.

ЧАСТ II – ДЛЪЖНОСТНИ ЛИЦА НА СЪСТЕЗАНИЕТО

3. Международни длъжностни лица

- 3.1 За състезанията, организирани по параграфи 1. (a), (b), (c), (d) и 2. (a), (b), (c), (d) от дефиницията за състезания за световната ранглиста, се назначават следните международни длъжностни лица:
- 3.1.1 Организационен(ни) делегат(и)
- 3.1.2 Технически делегат(и)
- 3.1.3 Медицински делегат
- 3.1.4 Антидопингов делегат
- 3.1.5 Рефери на Световната атлетика
- 3.1.6 Съдии по Спортно ходене на Световната атлетика
- 3.1.7 Международен измерител на трасета
- 3.1.8 Стартер на Световната атлетика
- 3.1.9 Съдия на фотофиниша на Световната атлетика
- 3.1.10 Жури д'апел

Броят на длъжностните лица, назначени във всяка категория, как, кога и от кого те се назначават, трябва да бъде посочено в приложимия Технически регламент на Световната атлетика (или на Континенталната асоциация).

За състезания, организирани по параграфи 1. (a), (d) и (e) от дефиницията за състезания за световната ранглиста, Съветът може да назначи Рекламен комисар. За състезания по параграфи 2. (a), (c), (d) и (e) от дефиницията за състезания за световната ранглиста, подобни назначения ще бъдат извършвани от съответната Континентална асоциация; за състезания по параграф 1. (c) от дефиницията за състезания за световната ранглиста - от съответния орган, и за състезания по параграф 3 от дефиницията за състезания за световната ранглиста - от съответната федерация членка.

ЗАБЕЛЕЖКА 1: Международните длъжностни лица трябва да носят отличително облекло или знак.

ЗАБЕЛЕЖКА 2: Международните длъжностни лица съгласно Правила 3.1.5 до 3.1.9 от това Правило, могат да бъдат класифицирани съгласно прилаганата от Световната атлетика политика.

Разходите за пътуване и настаняване на всяко лице, назначено от Световната атлетика или Континентална асоциация, по това Правило или Правило 2.2 от Състезателните Правила, трябва да се изплащат на лицето съгласно съответния регламент.

4. Организационни делегати

Организационните делегати поддържат постоянна тясна връзка с Организаторите и редовно се отчитат пред Съвета (или Континенталната асоциация), (или друг съответен управителен орган). Когато е необходимо те се занимават с въпроси, отнасящи се до задълженията и финансовата отговорност на федерацията организатор и Организаторите. Те са длъжни да си сътрудничат с Технически(те) делегат(и).

5. Технически делегати

5.1 Техническият(те) делегат(и) заедно с Организаторите, които са задължени да им оказват всякаква необходима помощ, отговарят за осигуряването на пълното съответствие на цялата техническа организация на състезанието с Техническите Правила и Ръководството на Световната атлетика за лекоатлетически съоръжения.

Техническите делегати, назначени за състезания, различни от еднокдневни състезания трябва:

- 5.1.1 да осигурят представянето пред съответния орган на предложения за програмата на дисциплините по часове и стандартите за участие;
- 5.1.2 да одобрят списъка с уреди за състезанието и дали атлетите ще могат да използват собствени уреди или такива предоставени им от производител;
- 5.1.3 да са сигурни, че приложимата Наредба за състезанието е изпатена до всички федерации членки, които ще участват, достатъчно време преди началото на състезанието;
- 5.1.4 да носят отговорност, за всички останали технически дейности, необходими за провеждане на лекоатлетическо състезание;
- 5.1.5 да контролират заявките на участниците и имат право да не ги допускат до участие по технически причини или в съответствие с Правило 8.1 от Техническите Правила (недопускането до участие по други причини трябва да има обосновка от Световната атлетика или от Континенталната асоциация или друг съответен управителен орган.);
- 5.1.6 да определят квалификационните нормативи за Техническите дисциплини и да определят принципите, по които ще се организира жребият при кръговете в Беговите дисциплини;
- 5.1.7 да определят основанията за съставяне на сериите и жребииите за всички дисциплини в съответствие с правилата и всяка приложима Наредба за състезанието и да одобрят всички стартови списъци;
- 5.1.8 да вземат решение по всякакви въпроси, възникнали преди състезанието и за които не е предвидена разпоредба в тези Правила (или която и да е приложима наредба) или при подготовката на състезанията, когато е подходящо, съвместно с организаторите;
- 5.1.9 да вземат решение (включително, когато е подходящо, заедно със съответния(те) Рефер(и) и Директора на състезанието) по всякакви въпроси по време на състезанието, възникнали по време на състезанието и за които не е предвидена разпоредба в тези Правила (или която и да е приложима наредба) или при подготовката на състезанията, или които могат да изискват отклонение от тях, за да продължи състезанието изцяло или отчасти или за да се гарантира справедливост, към тези които участват;
- 5.1.10 ако бъде поискано, да председателстват Техническата конференция и да дават инструкции на Техническите лица; и
- 5.1.11 да осигурят представянето на писмени доклади преди състезанието за подготовката му и след неговото приключване за провеждането му, включително препоръки за бъдещи издания.

Техническите делегати, назначени за еднокдневни състезания, трябва да предоставят цялата необходима подкрепа и съвети на организаторите и да осигурят представянето на писмени доклади за провеждането на състезанието. Специфична информация е предоставена в Ръководството на Световната атлетика за Техническите делегати, което може да бъде изтеглено от интернет страницата на Световната атлетика.

Правило 5 от Състезателните Правила (и по подобен начин Правило 6 от Състезателните Правила) е разработено, за да отразява по-добре настоящата практика по отношение на ролите и задълженията на съответните делегати и международни длъжностни лица. Те имат за цел да изяснят правомощията, които Техническите и Медицинските делегати (или лицата, упълномощени от тях) имат по отношение на провеждането на състезание, особено във връзка с непредвидени събития и, може би най-важното, когато възникнат проблеми с медицинските грижи за атлетите, особено в състезания извън стадиона. Въпреки това, всички въпроси съгласно Правилата, които са в рамките на отговорностите и правомощията на Рефера, остават по този начин. Тези подобрения на Правилата не трябва да се разглеждат като променящи тази ситуация – те трябва да обхващат ситуацията, които не са изрично предвидени.

6. Медицински делегати

6.1 Медицинският делегат трябва:

- 6.1.1 да има максимални пълномощия по всички медицински въпроси.
- 6.1.2 да гарантира наличието на адекватни съоръжения за медицински преглед, лечение и спешна помощ на мястото (местата) на състезанието, тренировъчните и зоните за загряване и че медицинско обслужване може да бъде осигурено, където атлетите са настанени и за осигуряване и спазване на изискванията на Правило 6.1 от Техническите Правила.
- 6.1.3 да прави прегледи и да предоставя медицински удостоверения в съответствие с Правило 4.4 от Техническите Правила.
- 6.1.4 да има правото да разпорежи на атлет да се оттегли преди, или веднага да се оттегли от, дадена дисциплина, по време на състезанието.

ЗАБЕЛЕЖКА 1: Правомощията съгласно Правило 6.1.3 и 6.1.4 от Състезателните Правила могат да бъдат прехвърлени за упражняване от Медицинския делегат на (или когато не е назначен Медицински делегат или не е на разположение) един или повече назначени лекари и така обозначени от Организаторите, които обикновено могат да бъдат забелязани с лента на ръката, жилетка или подобно отличително облекло. Когато Медицинският делегат или лекар не е незабавно на разположение на атлет, те могат да инструктират или наредят на длъжностно лице или друго упълномощено лице да действа от тяхно име.

ЗАБЕЛЕЖКА 2: Всеки атлет, който е спрял или е оттеглен от дисциплина по бягане или Спортно ходене съгласно Правило 6.1.4 от Състезателните Правила, трябва да бъде посочен в резултатите съответно като DNS и DNF. Всеки атлет, който не спазва такава заповед, трябва да бъде дисквалифициран от тази дисциплина.

ЗАБЕЛЕЖКА 3: Всеки атлет, който е спрял или е оттеглен от Техническа дисциплина съгласно Правило 6.1.4, трябва да бъде посочен в резултатите като DNS, ако той не е направил какъвто и да е опит. Ако обаче той е направил какъвто и да било опити, резултатите от тези опити трябва да останат и атлетът да бъде класиран съответно в резултатите. Всеки атлет, който не спазва такава заповед, трябва да бъде дисквалифициран от тази дисциплина.

ЗАБЕЛЕЖКА 4: Всеки атлет, който е спрял или е оттеглен от многобой съгласно Правило 6.1.4, трябва да бъде посочен в резултатите като DNS, ако той не е направил опит да стартира в първата дисциплина. Ако обаче той е направил опит да стартира в първата дисциплина се прилага Правило 39.10 от Техническите Правила. Всеки атлет, който не спазва такава заповед, трябва да бъде дисквалифициран от тази дисциплина.

Здравето и безопасността на всички участници в състезанието са приоритет за Световната атлетика, другите управителни органи и организаторите на състезание. Наличието на експертизата на уважавано и квалифицирано лице в ролята на Медицински делегат е от съществено значение за осъществяването на тези ключови задачи, особено когато той (или онези, упълномощени от него или Организаторите), сред другите задължения, има отговорността да оттегли атлет, ако се счита за необходимо по медицински причини. Важно е да се отбележи, че правомощията на Медицинския делегат (или на лекар, действащ по негова молба или на негово място) се отнасят за всички дисциплини.

От съществено значение е да съществуват надеждна комуникационна система и процедури между Медицинския делегат (и онези, които са упълномощени да действат на негово място), Техническите делегати и Директора на състезанието, особено по отношение на задълженията съгласно Правило 6.1.3 и 6.1.4 от Състезателните Правила, тъй като те имат пряко въздействие върху стартовите списъци, резултатите и управлението на състезанието.

7. Антидопингови делегати

Антидопинговият делегат е длъжен да осъществява връзка с Организаторите за осигуряване на подходящи съоръжения за провеждане на допинг контрол. Той отговаря за всички въпроси, отнасящи се до допинг контрола.

8. Рефери на Световната атлетика

8.1 Когато са назначени Рефери на Световната атлетика, Техническите делегати трябва да назначат Старши, измежду назначените Рефери на Световната атлетика, ако един от тях не е бил назначен за такъв предварително от съответния орган. Когато е възможно, Старшият, заедно с Техническите делегати, трябва да определи най-малко по един Рефер на Световната атлетика за всяка дисциплина от програмата. Реферът на Световната атлетика изпълнява функциите на Рефер за всяка дисциплина, за която той е определен.

8.2 В състезания по Крос-кънтри, Шосейни пробези, Планински бягания и Свръхдълги бягания Реферите на Световната атлетика, ако са назначени трябва да оказват всякаква необходима помощ на Организаторите. Те трябва да присъстват през цялото време на провеждане на дисциплината, за която са били назначени. Те трябва да гарантират, че провеждането на състезанието е в пълно съответствие с Правилата, приложимата Наредба за състезанието и решенията, приети от Техническите делегати. Реферът на Световната атлетика изпълнява функциите на Рефер за всяка дисциплина, за която той е определен. Специфична информация е предоставена в Ръководството за Рефери на Световната атлетика, което може да бъде изтеглено от интернет страницата на Световната атлетика.

9. Съдии по Спортно ходене на Световната атлетика

Съдиите по Спортно ходене, назначени за всички състезания, попадащи в параграф 1. (a) и (b) от дефиницията за състезания за световната ранглиста, трябва да бъдат съдии по Спортно ходене на Световната атлетика - Златно ниво.

Съдиите по Спортно ходене, назначени за състезания по параграфи 1. (c), (d) и 2. (a), (b), (c), (d) от дефиницията за състезания за световната ранглиста, трябва да бъдат съдии по Спортно ходене на Световната атлетика - Златно, Сребърно или Бронзово ниво.

10. Международни измерители на трасета

На всички състезания трябва да бъде назначен или ангажиран Международен измерител на трасета, който да гарантира, че трасетата, където шосейните дисциплини се провеждат изцяло или частично извън стадиона, са измерени и сертифицирани в съответствие с изискванията на Световната атлетика.

Измерителят на трасето трябва да бъде член на международен Панел на измерители на трасета към Световната атлетика/AIMS (Клас "A" или "B").

Трасето трябва да бъде измерено достатъчно време преди състезанието.

Измерителят е длъжен да провери и сертифицира трасето, ако той установи, че то съответства на Правилата за състезания на шосе (Виж Правила 55.2, 55.3 и 54.11 от Техническите Правила и съответните ЗАБЕЛЕЖКИ). Той също така осигурява спазването на Правила 31.20 и 31.21 от Състезателните Правила в случай, че може да бъде направен световен рекорд.

Той трябва да си сътрудничи с Организаторите при подготовката на трасето и да присъства при провеждането на състезанието, за да гарантира, че атлетите бягат по трасето, което е измерено и одобрено. Той е длъжен да предостави съответен сертификат на Техническия(те) делегат(и).

11. Стартери и Съдии на фотофиниша на Световната атлетика

На всички състезания, по параграфи 1. (a), (b), (c) и 2. (a), (b) от дефиницията за състезания за световната ранглиста, провеждани на стадиона, трябва да се назначават Стартер на Световната атлетика и Съдия на фотофиниша на Световната атлетика, съответно от Съвета, от съответната Континентална асоциация или управителен орган. Стартерът на Световната атлетика трябва да дава старта на състезанията (и да изпълнява всякакви други задължения), определени му от Техническия(те) делегат(и) и да контролира проверката и работата на Стартовата информационна система. Съдията на фотофиниша на Световната атлетика трябва да контролира всички функции на фотофиниша и да бъде Старши съдия на фотофиниша. Специфична информация е предоставена в Ръководството за старта и Ръководството за фотофиниша, които могат да бъдат изтеглени от интернет страницата на Световната атлетика.

Следва да се отбележи, че макар Съдията на фотофиниша на Световната атлетика да играе ролята на Старши съдия на фотофиниша по време на състезанията, на които е назначен, и Реферите на Световната атлетика да действат като Рефери, остава ясно разделение на отговорностите между Стартера на Световната атлетика и останалите членове на комисията на старта. Докато Стартера на Световната

атлетика поема всички правомощия и задължения на Стартера при стартиране на състезание, за което е разпределен, той нито тогава, нито в който и да е момент не замества или няма правомощие да замени Рефера на старта.

12. Жури д'апел

На всички състезания, организирани по параграфи 1. (a), (b), (c) и 2. (a), (b) от дефиницията за състезания за световната ранглиста, се назначава Жури д'апел, което се състои обикновено от три, пет или седем членове. Един от тях трябва да изпълнява функциите на председател, а друг - на секретар. Ако е възможно, секретарят може и да не е член на журито.

В случай, при който има жалба, касаеща Правило 54 от Техническите Правила, поне един от членовете на Жури д'апел трябва да бъде Съдия по Спортно ходене на Световната атлетика - Златно, Сребърно или Бронзово ниво.

Членове на Жури д'апел не могат да присъстват по време на обсъждания на жалби, при които пряко или непряко се засягат интересите на състезател, принадлежащ към тяхната собствена федерация членка. Председателят на журито, трябва да поиска оттегляне на имащия отношение по смисъла на това Правило член, в случай, че той все още не е направил това. Съветът или съответният управителен орган трябва да назначи един или повече резервни членове на журито, които да заместят всеки член(ове), който не може да участва в разглеждането на дадена жалба.

Подобно Жури д'апел се назначава и при други състезания, когато организаторите считат, че е желателно или необходимо за успешното провеждане на състезанието.

Основните задължения на Жури д'апел са да разглежда всички жалби съгласно Правило 8 от Техническите Правила и да решава въпроси, възникнали в хода на състезанието, които са отнесени към него.

13. Длъжностни лица на състезанието

Организаторите на състезанието и/или съответният управителен орган назначават всички длъжностни лица при спазване на Правилата на федерацията членка, в чиято страна се провежда състезанието, а в случай на състезания по параграфи 1. (a), (b), (c) и 2. (a), (b) от дефиницията за състезания за световната ранглиста, при спазване на Правилата и процедурите на съответния управителен орган. Следващият списък включва длъжностните лица, които са считани за важни за доброто провеждане на състезанието. Организаторите имат право да променят този списък, ако местните условия налагат това.

Ръководство на състезанието

- Директор на състезанието (виж Правило 14 от Състезателните Правила)
- Мениджър на състезанието и съответен брой помощници (виж Правило 15 от Състезателните Правила)
- Технически мениджър (виж Правило 16 от Състезателните Правила)
- Мениджър по презентация на състезанието (виж Правило 17 от Състезателните Правила)

Длъжностни лица на състезанието

- Рефер(и) на проверката
- Рефер(и) на Беговите дисциплини и Спортното ходене
- Рефер(и) на Техническите дисциплини
- Рефер(и) по многобой
- Рефер(и) на дисциплини, провеждани извън стадиона
- Рефер(и) на видеото
- Старши съдия и съответен брой съдии за Беговите дисциплини и Спортното ходене (виж Правило 19 от Състезателните Правила)
- Старши съдия и съответен брой съдии за всяка Техническа дисциплина (виж Правило 19 от Състезателните Правила)
- Старши съдия, съответен брой помощници и пет съдии за всяко Спортно ходене, провеждано на писта (виж Правило 54 от Техническите Правила)
- Старши съдия, съответен брой помощници и осем съдии за всяко Спортно ходене, провеждано на шосе (виж Правило 54 от Техническите Правила)
- Други съдии по Спортно ходене - според нуждите: Секретари, Оператори на информационното табло и т.н. (виж Правило 54 от Техническите Правила)
- Старши съдия и съответен брой съдии по разстоянието (виж Правило 20 от Състезателните Правила)
- Старши времеизмервач и съответен брой времеизмервачи (виж Правило 21 от Състезателните Правила)
- Старши съдия на фотофиниша и съответен брой помощници (виж Правила 21 от тези Правила и 19 от Техническите Правила)
- Старши съдия на транспондер времеизмерването и съответен брой помощници (виж Правила 21 от тези Правила и 19 от Техническите Правила)
- Координатор на старта и съответен брой Стартери и съдии, отговарящи за връщане на състезателите (виж Правило 22 от Състезателните Правила)
- Помощник-стартер(и) (виж Правило 23 от Състезателните Правила)

- Старши бройтел на обиколките и съответен брой бройтели на обиколките (виж Правило 24 от Състезателните Правила)
- Секретар на състезанието и съответен брой помощници (виж Правило 25 от Състезателните Правила)
- Мениджър на Техническия информационен център (ТИС) и съответен брой помощници (виж Правило 25.5 от Състезателните Правила)
- Старши комендант и съответен брой Коменданти (виж Правило 26 от Състезателните Правила)
- Оператор(и) на ветромера (виж Правило 27 от Състезателните Правила)
- Старши съдия на електронното измерване и съответен брой помощници (виж Правило 28 от Състезателните Правила)
- Старши съдия на проверката и съответен брой съдии на проверката (виж Правило 29 от Състезателните Правила)
- Рекламен комисар (виж Правило 30 от Състезателните Правила)

Допълнителни длъжностни лица

- Осведомители
- Статистици
- Лекарите
- Стюарди за състезателите, длъжностните лица и медиите

Реферите и Старшите съдии трябва да носят отличително облекло или знак.

Ако се сметне за необходимо, могат да бъдат назначени помощници. Необходимо е да се съблюдава състезателният терен да бъде, колкото е възможно, по-свободен от длъжностни и други лица.

Броят на длъжностните лица, назначени в състезание, трябва да бъде достатъчен, за да се гарантира, че задълженията се изпълняват както правилно, така и ефективно, както и да се осигури достатъчна почивка, ако състезанието е за продължителен период от време в един ден или няколко последователни дни. Но трябва да се внимава и да не се назначават прекалено много хора, така че зоната на състезанието да бъде претрупана или възпрепятствана от ненужен персонал. При все повече състезания някои задачи, изпълнявани от длъжностни лица на място, се "заменят" с технология и ако не се изисква логично подсигуриране, това трябва да бъде взето под внимание при назначаването на длъжностни лица.

Бележка относно безопасността

Реферите и длъжностните лица на състезанието в лекоатлетическите дисциплини имат много важни функции, но никоя не е по-важна от ролята им при гарантирането на безопасността на всички заинтересовани. Лекоатлетическата арена може да бъде опасно място. Тежки и остри уреди се хвърлят и представляват опасност за всеки по пътя им. Атлетите, които се движат по пистата или по пътеките за засилване на високи скорости, могат да навредят на себе си и на всеки, с когото се сблъскат. Онези, които се състезават в скоковите дисциплини често се приземяват по неочакван или непреднамерен начин. Времето и други условия могат да направят лекоатлетическото състезание небезопасно или временно, или за по-дълги периоди. Има случаи на атлети, длъжностни лица, фотографи и други, които са били ранени (понякога фатално) при инциденти в или близо до състезателни и тренировъчни зони. Много от тези наранявания биха могли да бъдат предотвратени.

Длъжностните лица трябва винаги да се съобразяват с опасностите, присъщи на спорта. Те трябва винаги да бъдат бдителни и не трябва да си позволяват да бъдат разсеяни. Независимо от официалната им позиция, всички длъжностни лица имат отговорността да сторят каквото могат, за да направят лекоатлетическата арена по-безопасно място. Всички длъжностни лица трябва да мислят за безопасността винаги и навсякъде, където се намират в зоната на състезанието, и да се намесят, когато е необходимо, за да предотвратят злополука, когато видят условия или ситуация, които могат да доведат до такава. Осигуряването на безопасност е от изключителна важност - дори повече, отколкото стриктно спазване на Правилата на състезанието. В редките случаи, когато има конфликт, трябва да се даде предимство на безопасността.

14. Директор на състезанието

Директорът на състезанието трябва, когато е приложимо, заедно с Техническия и друг(и) съответен(ни) делегат(и):

- 14.1 да планира техническата организация на състезание, включително интегрирането на презентация на състезанието и церемонии по награждаването;
- 14.2 да гарантира, че този план се изпълнява преди и по време на състезанието;
- 14.3 да гарантира, че всички технически проблеми са разрешени или е въведено алтернативно решение;
- 14.4 да направлява взаимодействието между участниците в състезанието;
- 14.5 чрез комуникационната система да бъде в контакт с всички ключови длъжностни лица и други заинтересовани страни, участващи в предаването и излъчването на състезанието;
- 14.6 да се ангажира напълно с Мениджъра по презентация на състезанието, за да гарантира

спазването на Правило 17 от Състезателните Правила;

14.7 да гарантира точната подготовка и публикуване на графика на проверката в съответствие с Правило 29.1.1 от Състезателните Правила;

14.8 да комуникира с Координатора на старта, за да осигури ефективното изпълнение на Правило 22.1.3 от Състезателните Правила;

14.9 да е напълно запознат с приложимите наредби за състезанието и функционирането на планираните технологични и ИТ системи и

14.10 да управлява всички въпроси, произтичащи от Правило 7.5 от Техническите Правила. По време на състезанието, за да се осигури ефективна работа, Директорът на състезанието трябва да бъде разположен с оптимален изглед към зоната на състезанието, близо до екипа по презентацията на състезанието и със задоволителна и надеждна наличност на технологични връзки и поддържащи монитори.

По време на състезанието, за да се осигури ефективна работа, Директорът на състезанието трябва да бъде разположен с оптимален изглед към зоната на състезанието, близо до екипа по презентацията на състезанието и със задоволителна и надеждна наличност на технологични връзки и поддържащи монитори.

15. Мениджър на състезанието

Мениджърът на състезанието е отговорен за правилното провеждане на състезанието. Той трябва да провери, че всички длъжностни лица присъстват и са готови да изпълняват своите задължения, назначава заместници, в случай на нужда, и има право да отстрани всяко длъжностно лице, което не спазва Правилата. В сътрудничество с назначения Комендант той трябва да се погрижи само упълномощени лица да имат допуск в центъра на състезателния терен.

ЗАБЕЛЕЖКА: За състезания с продължителност над 4 часа или повече от един ден, се препоръчва Мениджърът да има съответен брой помощници.

Мениджърът(ите) на състезанието трябва да бъде отговорен, под ръководството на Директора на състезанието и в съответствие с указанията и решенията на Техническите делегати, за всичко, което се случва на състезателния терен. Той трябва да заеме такава позиция на стадиона, че да може да види всичко, което се случва, и да даде необходимите заповеди. Той трябва да разполага с пълния списък на всички назначени длъжностни лица и да може ефективно да комуникира с другите Мениджъри, Рефери и Старши съдии.

В състезания, които се провеждат предимно в продължение на няколко дни, е възможно някои съдии да не могат да съдийстват по време на цялото състезание. Мениджърът на състезанието трябва има на разположение резерв от длъжностни лица, от който той може да избере заместник, ако е необходимо. Дори ако присъстват всички длъжностни лица за дисциплина, Мениджърът на състезанието трябва да гарантира, че те изпълняват задълженията си правилно и ако не са готови да ги замени.

Той гарантира, че съдиите (и тези, които ги подпомагат) напускат арената веднага щом тяхната дисциплина приключи или когато са завършили последващата си работа.

16. Технически мениджър

16.1 Техническият мениджър отговаря за това, че:

16.1.1 пистата, пътеките за засилване, кръговете, дъгите, секторите, площите за приземяване в Техническите дисциплини, както и всички съоръжения и уреди са в съответствие с Правилата.

16.1.2 поставянето и прибирането на съоръженията и уредите е в съответствие с техническия организационен план, одобрен от Техническият(те) делегат(и).

16.1.3 техническото разположение на състезателните зони е в съответствие с този план.

16.1.4 проверката и маркирането на всички лични уреди, разрешени за използване в състезанието е съгласно Правило 32.2.

16.1.5 е получил или знае за съществуването на необходимата сертификация съгласно Правило 10.1 от Техническите Правила, преди състезанието.

Техническият мениджър действа под ръководството на Директора на състезанието или на Мениджъра на състезанието, но опитен Технически мениджър ще изпълнява голяма част от своята роля без каквото и да е управление или надзор. Той трябва да бъде достъпен по всяко време. Ако Рефер или Старши съдия на дисциплина забелязва, че мястото, където се провежда (или ще се проведе) дисциплина, трябва да бъде променено или подобро, той трябва да отнесе въпроса към Мениджъра на състезанието, който ще поиска от Техническият мениджър да предприеме необходимото действие. Също така, когато Рефер смята, че е необходима промяна на мястото на състезание (Правило 25.20 от Техническите Правила), той ще действа по същия начин чрез Мениджъра на състезанието, който ще поиска от Техническият мениджър да изпълни желанията на Рефера. Трябва да се помни, че нито силата на вятъра, нито промяната в посоката му са достатъчно условие за промяна на мястото на състезанието.

След като Директорът на състезанието или Техническите делегати одобряват списъка с уредите, които ще бъдат използвани по време на дисциплините, Техническият мениджър подготвя, подрежда и получава различните уреди. За последните, той или неговият екип трябва внимателно да провери теглото и размерите им, както и всички лични уреди, които са разрешени и подадени, за да се спазят Правилата. Той също така трябва да гарантира, че Правило 31.17.4 от Състезателните Правила се спазва по правилен и ефикасен начин, ако е поставен рекорд.

Във връзка с уредите за хвърляне, информацията за производителите относно границите на оборудване, за да бъде доставено на Организаторите, беше премахната от Правилата през 2017 г. и е прехвърлена към документацията, свързана със системата за сертифициране на Световната атлетика. Техническите мениджъри обаче трябва да прилагат тези указания, когато приемат ново оборудване от производители, но не трябва да отхвърлят уреди, представени за или използвани в състезанието, защото не отговарят на тези граници. Минималното тегло, е това което е критично в това отношение.

17. Мениджър по презентация на състезанието

Мениджърът по презентация на състезанието трябва да планира организацията по представянето на състезанието, заедно с Директора на състезанието, а когато това е възможно и с Организационните и Техническите делегати. Той трябва да осигури изпълнението на план-сценария, като разрешава всички проблеми свързани с това заедно с Директора на състезанието и съответния(те) делегат(и). Той също трябва да ръководи действията на членовете на групата по презентация на състезанието, като използва комуникационна система, чрез която да бъде във връзка с всеки един от тях.

Той трябва да гарантира, че чрез съобщенията и наличната технология публиката е осведомена с информацията относно атлетите, участващи във всяка дисциплина, включително стартовите списъци, междинните и финалните резултати. Официалните резултати (класирания, времена, височини, разстояния и точки) от всяка дисциплина трябва да бъдат предадени практически в най-ранния момент след получаването на информацията.

На състезания, провеждани по параграф 1. (a) и (b) от дефиницията за състезания за световната ранглиста, Осведомителите на английски и френски език трябва да бъдат назначени от Съвета.

Мениджърът по презентацията на състезанието (ЕРМ) не само отговаря за планирането, воденето и координирането на продукцията по презентацията на всички дейности, които се провеждат на терена, но и за интегрирането им в шоуто, което ще бъде представено на зрителите в рамките на мястото. Крайната цел на неговата работа е да създаде информативна, забавна, оживена и привлекателна продукция за шоуто, което да се предложи на зрителите. За да успеете в това, е важно да имате екип и необходимото оборудване за извършване на работата. ЕРМ е лицето, което отговаря за координирането на дейностите на персонала за презентацията на състезанието, работещ на и извън терена, който е свързан с тази роля, включително, но не само Осведомителите, операторите на таблата с резултатите и видеоекраните, аудио и видео техниците и длъжностните лица за церемонията по награждаването.

За почти всяко състезание, осведомителят е основен. Той трябва да бъде позициониран така, че да може да проследява правилно състезанието и за предпочитане близо до или по друг начин в непосредствена връзка с Директора на състезанието или, ако бъде назначен, с Мениджъра по презентацията на състезанието.

18. Рефери

18.1 Един (или няколко) Рефер(и), в зависимост от обстоятелствата, се назначава за проверката, за Беговите дисциплини и Спортното ходене, за Техническите дисциплини, за многобоите и за бягане и спортно ходене извън стадиона. Когато е уместно един (или няколко) Рефер(и) за видеото трябва да бъде назначен. Рефер, назначен да наблюдава стартовете, се определя като Рефер на старта. Реферът на видеото трябва да действа от стая за преглед на видео, да се консултира и да бъде в комуникация с останалите Рефери.

На състезания, при които има достатъчно длъжностни лица, за да бъде назначен повече от един Рефер за бяганията, силно се препоръчва един от тях да бъде назначен като Рефер на старта. За да бъде ясно, Реферът на старта при такива обстоятелства трябва да упражнява всички правомощия на Рефер във връзка със старта и не е длъжен да докладва на или да действа чрез друг Рефер на Беговите дисциплини и Спортното ходене, когато върши това.

Ако обаче е назначен само един Рефер, който да контролира бяганията на определено състезание, и като се имат предвид правомощията, които той има, силно се препоръчва Реферът да се позиционира в стартовата зона по време на всеки старт (поне за тези дисциплини, използващи нисък старт), за да стане свидетел на евентуален проблем, който може да възникне, и да вземе решение, необходимо за разрешаването му. Това ще бъде по-лесно, когато се използва сертифицирана от Световната атлетика стартова информационна система.

В противен случай и ако Реферът няма да има време да се премести по продължение на финалната линия след старта (както при 100 m, 100/110 m с препятствия и 200 m), и предвид възможната необходимост Реферът да трябва да вземе решение за класиране, добро решение може да бъде, Координаторът на старта (който би трябвало да има богат опит като стартер), да бъде назначен да действа и като Рефер на старта.

18.2 Реферите трябва да гарантират, че Правилата и Наредбата за състезанието (и други наредби за всяко конкретно състезание) се спазват. Те трябва да разглеждат всякакви протести и възражения, които се отнасят до провеждането на състезанието и да разрешават възникналите по време на състезанието (включително на мястото за загряване, в стаята за проверка и след края на състезанието до и включително церемонията по награждаването) въпроси, които не са разгледани в тези Правила (или която и да е приложима наредба), когато е уместно или необходимо заедно с Техническите делегати.

Реферът не трябва да действа като съдия или съдия по разстоянието, но той може да предприеме всякакво действие или да вземе решение, съответстващо на Правилата, въз основа на собствените си наблюдения и може да отмени решението на съдия.

ЗАБЕЛЕЖКА: За целите на това Правило и на приложимите наредби, включително Наредбата за маркетинга и рекламата, церемонията по награждаването е приключила, когато всички пряко свързани дейности (включително снимки, обиколки на наградените, взаимодействие с публиката и т.н.) са завършени.

Трябва внимателно да се отбележи, че не е необходимо Реферът да е получил доклад от съдия или съдия по разстоянието, за да направи дисквалификация. Той може да действа по всяко време чрез собственото си пряко наблюдение.

Горепосочената ЗАБЕЛЕЖКА следва да се тълкува като включваща всички въпроси, които са случайни за или свързани с церемонията по награждаването и че Реферът за тази дисциплина е отговорен за тях. Когато церемониите по награждаването се провеждат на различно място или в различна сесия, трябва да се приложи здрав разум и ако е необходимо друг Рефер може да бъде заменен, ако не е практично първоначалният Рефер да се справи със ситуацията. Виж също коментара след Правило 5 от Състезателните Правила.

18.3 Реферите на Беговите дисциплини и Спортното ходене имат компетентност да определят класирането на атлетите в състезанието само когато съдиите, отговорни за спорното(ите) място(места), не са в състояние да стигнат до решение. Те нямат компетентност по въпросите, за които е отговорен Старшият съдия по Спортно ходене.

Реферът на старта (или ако такъв не е назначен, съответният Рефер на Беговите дисциплини и Спортното ходене) има компетентност да взема решения по всички въпроси, свързани със старта, ако той не е съгласен с решенията взети от комисията на старта, с изключение на случаите където очевиден фалстарт е посочен от сертифицирана от Световната атлетика Стартова информационна система, освен ако, по някаква причина, Реферът не прецени, че информацията предоставена от Системата е очевидно неточна. Виж също Правило 8.4.1 от Техническите Правила.

Реферът по многобой има компетентност по отношение на провеждането на състезанието по многобой, както и по отношение на провеждането на съответните отделни дисциплини, в рамките на състезанието по многобой (с изключение на въпроси, свързани с неговата компетентност, когато е назначен и на разположение Рефер на старта).

18.4 Съответният Рефер е длъжен да проверява всички крайни резултати, да разрешава спорните въпроси и заедно със Старшия съдия на електронното измерване, когато е назначен - да контролира измерванията при рекордни постижения. След приключване всеки кръг от дисциплина, протоколът трябва веднага да бъде окончателно оформен, подписан (или одобрен по друг начин) от съответния Рефер или Старшия съдия на фотофиниша и предаден на Секретаря на състезанието.

18.5 Съответният Рефер има право да предупреди или да отстрани от състезанието всеки атлет или щафетен отбор, в съответствие с Правило 7.1 от Техническите Правила.

18.6 Реферът може да преразгледа решение (независимо, дали като първа инстанция или при разглеждането на протеста) въз основа на всякакви налични доказателства, при условие че новото решение е приложимо. Обикновено, такива преразглеждания могат да бъдат предприети преди церемонията по награждаването за съответната дисциплина или преди каквото и да е решение на Жури д'апел.

Това Правило пояснява, че както при Жури д'апел (виж Правило 8.9 от Техническите Правила), Реферът може да преразгледа дадено решение и може да направи това независимо дали решението е взето от самия него като първа инстанция или направено при разглеждането на протест отправен към него. Тази възможност може да се разглежда особено когато нови доказателства с информация са подадени навреме, тъй като биха могли да избегнат необходимостта от по-сложно или предявено обжалване пред Жури д'апел. Но имайте предвид практическите срокове за такова преразглеждане.

18.7 Ако по мнение на съответния Рефер, в хода на състезанието в някоя дисциплина, са възникнали такива обстоятелства, че справедливостта изисква тя, или част от нея, да бъде проведена отново, той има право да обяви дисциплината или част от дисциплината за невалидна и че тя трябва да се проведе отново в същия или в друг ден, в зависимост от приетото решение. (Виж също Правила 8.4 и 17.1 от Техническите Правила)

Следва да бъде внимателно отбелязано от Реферите и Жури д'апел, че освен при много специални обстоятелства, атлет, който не завърши състезание, не трябва да бъде допуснат в по-късен кръг или да бъде включен в повторно провеждане на дисциплина.

18.8 Когато атлет с физически увреждания участва в състезанието, в рамките на тези правила, съответният Рефер може да интерпретира, или да позволи вариация, на което и да е Правило (с изключение на Правило 6.3 от Техническите Правила), за да се позволи участието на атлета, при условие че такава промяна не дава на състезателя никакво предимство, пред който и да е друг участник в същата дисциплина. В случай на съмнение или ако решението се оспорва, въпросът следва да се отнесе до Жури д'апел.

ЗАБЕЛЕЖКА: Това Правило не е предназначено да позволи участието на водачи за незрящи атлети, освен ако това не е позволено от наредбата за съответното състезание.

Това Правило улеснява участието на амбулаторни атлети с увреждания да се състезават в състезания с физически здрави атлети. Например, атлет с ампутирана ръка не е в състояние стриктно да се съобразява с

Правило 16.3 от Техническите Правила по време на нисък старт, като постави двете си ръце на земята. Това Правило дава възможност на Рефера на старта да тълкува Правилата по такъв начин, че да позволи на атлета да постави ампутирания си крайник на земята, или да постави дървени блокчета или нещо подобно на земята зад стартовата линия, на която е поставен края на рамото, или в случай на ампутация в горната част на ръката, при която не е в състояние да се направи контакт със земята по никакъв начин, да приеме стартова позиция без контакт със земята.

Следва обаче да се отбележи, че това Правило не позволява употребата на водачи в състезания с квалифицирани състезатели (освен ако това не е специално разрешено от наредбата за съответното състезание), нито позволява на Реферите да тълкуват Правилата по такъв начин, че съответните аспекти на Правило 6 от Техническите Правила да са нарушени - особено използването на технологии или уреди, които биха дали предимство на ползвателя [виж Правило 6.3.3 и 6.3.4 от Техническите Правила, което специално се отнася до използването на протези и други помощни средства].

В случаите, когато атлети с увреждания се състезават в една и съща дисциплина едновременно с физически здрави атлети и те не спазват Правилата (било то поради факта, че Правилата специално предвиждат това, или Реферът не е в състояние да тълкува в достатъчна степен Правилата в съответствие с Правило 18.8 от Състезателните Правила), тогава трябва да се обяви отделен протокол за тези атлети или тяхното участие да е ясно посочено по друг начин в резултатите (Виждат се също Правило 25.3 от Състезателните Правила). Независимо от това, винаги е полезно да се посочва в заявките и стартовите списъци, и в резултатите класификацията на IPC за всеки пара атлет, който участва.

19. Съдии

Общи положения

19.1 Старшият съдия на Беговите дисциплини и Спортното ходене и Старшият съдия на всяка Техническа дисциплина координират работата на съдиите по съответните дисциплини. Ако задълженията на съдиите не са разпределени предварително, те разпределят задълженията.

19.2 Съдиите могат да преразгледат всяко свое първоначално решение, ако то е било взето по погрешка, при условие че новото решение все още е приложимо. Алтернативно, или ако впоследствие е взето решение от Рефер или от Жури д'апел, съдиите отнасят цялата налична информация до Рефера или до Жури д'апел.

Бегови дисциплини на писта и извън стадиона

19.3 Съдиите на пристигането се разполагат от едната страна на пистата или трасето и определят реда, по който състезателите финишират. В случаите, когато те не могат да вземат решение, въпросът се отнася до Рефера, за вземане на окончателно решение.

ЗАБЕЛЕЖКА: *Съдиите на пристигането трябва да са разположени на не по-малко от 5 m в страни от финала по продължението на финалната линия. За целта е необходимо да им бъде предоставена специална стъпаловидна платформа.*

Технически дисциплини

19.4 Съдиите отсъждат и записват всеки опит и измерват всеки успешен опит на състезателите във всички Технически дисциплини. При Скок на височина и Овчарски скок се прави прецизно измерване при всяко повдигане на летвата, особено когато опитът е за рекорд. Поне двама съдии записват резултатите от всички опити, като сверяват своите записи след всеки кръг от опити.

Компетентен съдия обикновено отсъжда успешните и неуспешните опити с вдигане съответно на бял или на червен флаг. Алтернативна визуална индикация също може да бъде одобрена.

Освен ако съдия не е сигурен, че е настъпило нарушение на Правилата, той обикновено при всякакво съмнение ще отсъди в полза на атлета, определяйки че опитът е успешен и вдигайки бял флаг. Въпреки това, когато е назначен Рефер на видеото и има достъп до кадри за Техническите дисциплини, съществува опция, в случай на съмнение за съдията, в сътрудничество с Рефера на терен, да се отложи вдигането на един от флаговете, докато се потърси мнение от Рефера на видеото - винаги трябва да се уверите, че следата от приземяване е запазена или че опитът е измерен, ако той се окаже успешен. Алтернативно, ако съдията има реално съмнение, може да вдигне червения флаг, гарантирайки че следата е запазена или че опитът е измерен и след това да се потърси мнение от Рефера на видеото.

Препоръчва се за всяка Техническа дисциплина да се използва само един набор от бял и червен флаг, за да се намали вероятността от объркване относно валидността на опитите. Смята се, че никога не е необходимо да се използва повече от един набор от флагове в дисциплина от скоковете. Когато не е налично специално онагледително табло, което да посочи отчитането на вятъра при Хоризонталните скокове, трябва да се използва някаква форма на индикация, различна от червен флаг, за да се покаже прекомерно отчитане.

В случай на хвърляния, по отношение на:

- a. индикации от други съдии около кръга към съдията с флаговете, че е направен фал, се препоръчва да се използва алтернативна форма на индикация от флагове, като например малък червен картон, държан в съдийската ръка;
- b. приземяването на уред върху или извън секторната линия, се препоръчва да се използва алтернативна форма на индикация от флагове - например съдийската ръка от рамото да бъде изпъната успоредно на земята;

- с. отсъждане в хвърлянето на копието, че металната глава не е докоснала земята, преди която и да е друга част от копието, се препоръчва да се използва алтернативна форма на индикация от флагове - например натискане на отворената длан на съдийската ръка към земята.

20. Съдии по разстоянието (в Беговите дисциплини и Спортното ходене)

- 20.1 Съдиите по разстоянието са помощници на Рефера, без право да вземат окончателни решения.
- 20.2 Съдиите по разстоянието са длъжни да заемат местата, които им е определил Реферът и да наблюдават състезанието отблизо и в случай на грешка или нарушение на Правилата (различно от описаното в Правило 54.2 от Техническите Правила) от състезател или от друго лице, незабавно да докладват писмено за случая на Рефера.
- 20.3 За всяко нарушение на Правилата трябва да се сигнализира на съответния Рефер, чрез вдигане на жълт флаг или чрез какъвто и да е друг надежден начин, одобрен от Техническия(те) делегат(и).
- 20.4 В щафетните бягания се назначават достатъчен брой съдии по разстоянието, които наблюдават предаването на щафетната палка да се извършва в зоните.

ЗАБЕЛЕЖКА 1: Когато съдията по разстоянието забележи, че състезател не бяга в своята пътека или предаването на щафетната палка е извършено извън зоната, той е длъжен веднага да маркира мястото, където е извършено нарушението, използвайки за това подходящ материал, или да направи подобни означения на хартиен носител или по електронен път.

ЗАБЕЛЕЖКА 2: Съдията(ите) по разстоянието трябва да докладва(т) на Рефера за всяко неспазване на Правилата, дори ако състезател (или щафетен отбор) не завърши състезанието.

Старшият съдия по разстоянието (виж Правило 13 от Състезателните Правила) е помощникът на Рефера на Беговите дисциплини и Спортното ходене и посочва разположението на и координира работата и докладите на всеки от съдиите. Графиките, които могат да бъдат изтеглени от интернет страницата на Световната атлетика, препоръчват точките, на които трябва да бъдат поставени съдии по разстоянието (зависещи винаги от наличния брой) за различните Бегови дисциплини. Трябва да се разбере, че графиките описват една възможност. Мениджърът на състезанието в съгласие с Рефера на Беговите дисциплини и Спортното ходене, е този който трябва да избере подходящия брой съдии по разстоянието, в зависимост от нивото на състезанието, броя на заявките и броя на наличните длъжностни лица.

Посочване на нарушение

Когато дисциплините се провеждат на синтетична писта, практиката е да се осигури на съдиите по разстоянието самозапелваща се лента, така че да може да маркират пистата, където е извършено нарушение - въпреки че Правилата (виж ЗАБЕЛЕЖКА 1 по-горе) вече признават, че това може да се прави и често се прави по други начини.

Обърнете внимание, че неотчитането на нарушение по определен начин (или изобщо) не възпрепятства валидна дисквалификация да бъде направена.

Важно е съдиите по разстоянието да "докладват" всички случаи, в които смятат, че Правилата са нарушени, дори когато състезателят или отборът не завърши състезанието.

Добавянето на Правило 8.4.4 от Техническите Правила има за цел да стандартизира практиката и да допълни ЗАБЕЛЕЖКА 2 към Правило 20 от Състезателните Правила - тъй като има ясна разлика в подхода в целия свят.

Общата стандартна практика трябва да бъде, че когато атлет / щафетен отбор не завърши състезание, обикновено се обозначава като DNF, а не DQ, включително в препятствени бягания, където е нарушено техническо правило, но атлетът очевидно е спрял да се състезава, дори ако в крайна сметка е достигнал финалната линия. Правило 8.4.4 от Техническите Правила е въведено, за да обхване ситуацията, в която такъв атлет или отбор прави протест – така че под правило 8.4.4 е добавено затова.

21. Времеизмервачи, съдии на фотофиниша и съдии на транспондер времеизмерването

- 21.1 При използване на ръчно времеизмерване е необходимо, в съответствие с броя на участниците, да бъдат назначени достатъчен брой времеизмервачи. Един от тях се определя за Старши времеизмервач. Той е длъжен да разпредели задълженията между времеизмервачите. Тези времеизмервачи са длъжни да работят като резервни времеизмервачи, когато напълно автоматична система за фотофиниш или транспондер времеизмервателна система, се използват.
- 21.2 Времеизмервачите, съдиите на фотофиниша и съдиите на транспондер времеизмерването са длъжни да действат в съответствие с Правило 19 от Техническите Правила.
- 21.3 Когато се използва напълно автоматична система за времеизмерване и фотофиниш се назначават един Старши съдия на фотофиниша и съответен брой помощници.
- 21.4 Когато се използва транспондер времеизмервателна система се назначават един Старши съдия на транспондер времеизмерването и съответен брой помощници.

Ръководството за ръчно времеизмерване може да бъде изтеглено от интернет страницата на Световната атлетика.

22. Координатор на старта, Стартер и съдии, отговарящи за връщане на състезателите

- 22.1 Координаторът на старта е длъжен да:
- 22.1.1 Разпределя задълженията на комисията на старта. Въпреки това в случай на състезания по параграфи 1. (a), (b), (c) и 2. (a), (b), (c) от дефиницията за състезания за световната ранглиста, определянето, кои дисциплини да бъдат възложени на Стартера на Световната атлетика, е отговорност на Техническите делегати.
 - 22.1.2 Контролира изпълнението на задълженията от всеки член на комисията.
 - 22.1.3 Информира Стартера, след като получи съответни указания от Директора на състезанието, че всичко необходимо за процедурата по стартиране е готово и тя може да започне (например: че времеизмервачите, съдиите и, където е необходимо, Старшият съдия на фотофиниша, Старшият съдия на транспондер времеизмерването и Операторът на ветромера, са готови).
 - 22.1.4 Действа в качеството си на свързващо звено между техническия персонал на оборудването за времеизмерване и съдиите;
 - 22.1.5 Съхранява цялата документация, получена по време на стартовата процедура, включително всички документи, свидетелстващи за времето на реакция и/или графични изображения на фалстарта, ако има такива.
 - 22.1.6 Гарантира, че след всяко отсъждане по Правила 16.8 или 39.10.3 от Техническите Правила, следва процедурата предвидена в Правило 16.9 от Техническите Правила.

Всички членове на комисията на старта трябва да бъдат добре информирани за Правилата и как те трябва да бъдат интерпретирани. Екипът също трябва да е наясно какви процедури ще следва при прилагането на Правилата, така че дисциплините да могат да протичат без закъснение. Те трябва да разбират добре съответните задължения и роли на всеки член на комисията, особено Стартерът и Реферът на старта.

- 22.2 Стартерът, чиято основна отговорност е да осигури справедлив и безпристрастен старт за всички състезатели, трябва да има пълен контрол над атлетите, намиращи се по местата си. Когато се използва Стартова информационна система за подпомагане на състезанията, използващи нисък старт се прилага Правило 16.6 от Техническите Правила.
- 22.3 Стартерът трябва да заеме позиция, от която да може да наблюдава всички състезатели по време на стартовата процедура.
- Препоръчва се, особено при старт по пътеки с преднина, да се използват високоговорители, монтирани в близост до всяка стартова позиция, които да предават командите и старта, и всеки сигнал за връщане, по едно и също време, на всички състезатели.
- ЗАБЕЛЕЖКА: Стартерът трябва да застане така, че всички състезатели на старта да се виждат под един тесен ъгъл. За състезанията от нисък старт е необходимо да застане така, че да може да установи, че всички атлети са зафиксирани своята позиция "Готови", преди изстрела от пистолета или активирането на стартовия апарат. (За целите на настоящите Правила, всички стартови устройства ще бъдат наричани "пистолет").*
- При стартиране по пътеки с преднина, когато не се използват високоговорители за всяка пътека, Стартерът трябва да застане така, че разстоянието между него и всеки състезател да бъде приблизително равно. Когато Стартерът не може да застане на такова място, тогава на това място се поставя пистолет, който може да се задейства с електрически контакт.*

Командите на Стартера трябва да бъдат ясни и да бъдат чути от всички атлети, но освен ако не е далеч от състезателите и без система от високоговорители, той трябва да избягва да крещи, докато дава командите.

- 22.4 Един или повече съдии, отговарящи за връщане на състезателите се определят да помагат на Стартера.
- ЗАБЕЛЕЖКА: За дисциплините 200 m, 400 m, 400 m препятствено бягане и щафетите 4x100 m, 4x200 m, Комбинираната щафета и 4x400 m трябва да има най-малко двама съдии, отговарящи за връщане на състезателите.*
- 22.5 Всеки съдия, отговарящ за връщане на състезателите, застава така, че да може да наблюдава всеки атлет, за когото отговаря.
- 22.6 Стартерът и/или всеки съдия, отговарящ за връщане на състезателите трябва да върне или прекъсне състезанието, ако забележи каквото и да е нарушение на Правилата. След връщането на състезателите или прекъсването на стартовата процедура, съдията трябва да докладва за своите наблюдения на Стартера, който взема решение за това, дали и към кой(и) атлет(и) трябва да бъде предприето предупреждение или дисквалификация. (Виж също Правила 16.7 и 16.10 от Техническите Правила.)
- 22.7 Предупреждение и дисквалификация по Правило 16.7, 16.8 и 39.8.3 от Техническите Правила могат да се решават само от Стартера. (Виж също Правило 18.3 от Състезателните Правила)

Необходимо е да се вземе предвид Правило 18.3 от Състезателните Правила при тълкуване на това Правило и Правило 16 от Техническите Правила, тъй като в действителност едновременно Стартерът и Реферът, отговорен за старта, са тези които могат да определят дали даден старт е справедлив. От друга страна, съдия, отговорен за връщането на състезателите няма такава власт и докато той може да върне старт, той не може да действа едностранно след това и трябва просто да докладва за наблюденията си на Стартера. Ръководството за старта може да бъде изтеглено от интернет страницата на Световната атлетика.

23. Помощник-стартери

- 23.1 Помощник-стартерите проверяват дали атлетите се състезават в правилната серия или дисциплина и дали техните състезателни номера са поставени правилно.
- 23.2 Те трябва да разположат всеки състезател в неговата правилна пътека или позиция, събирайки атлетите на разстояние приблизително 3 m зад стартовата линия (при старт на групи ги събират на същото разстояние зад всяка стартова линия). Когато това е изпълнено, те сигнализират на Стартера, че всичко е готово. Ако е разпореден нов старт, Помощник-стартерите трябва отново да съберат атлетите.
- 23.3 Помощник-стартерите отговарят за наличието на щафетни палки за състезателите на първи пост в щафетните бягания.
- 23.4 Когато Стартерът е разпоредил на атлетите да застанат по местата си, Помощник-стартерите трябва да гарантират, че Правила 16.3 и 16.4 от Техническите Правила са спазени.
- 23.5 В случай на фалстарт Помощник-стартерите трябва да действат в съответствие с Правило 16.9 от Техническите Правила.

24. Броители на обиколки

- 24.1 Броителите на обиколки записват обиколките, завършени от всички атлети в състезания по-дълги от 1500 m. Специално за състезания на 5000 m и по-дълги, и за Спортно ходене, се назначават няколко броители на обиколките, под ръководството на Рефера. Те се снабдяват с формуляри, в които записват времената на всяка обиколка (дадени им от официален времеизмервач) за състезателите, за които те са отговорни. Когато се използва такава система, никой броител на обиколки не трябва да води обиколките на повече от четирима състезатели (шест за Спортното ходене). Вместо ръчно броене на обиколките, може да се използва компютърна система, при която всеки атлет има или носи транспондер.
- 24.2 Един броител на обиколките на финалната линия отговаря за таблото, на което се показва броят на оставащите обиколки. Числата на таблото се променят всяка обиколка, когато водачът влиза на финалната права. В допълнение, когато е уместно, се дава ръчна сигнализация за броя на оставащите обиколки на състезателите, които са били или ще бъдат задминати. Началото на финалната обиколка се сигнализира на всеки състезател, обикновено със звън на камбана.

Ръководството за броене на обиколки може да бъде изтеглено от интернет страницата на Световната атлетика.

25. Секретар на състезанието, Технически информационен център (ТИС)

- 25.1 Секретарят на състезанието трябва да събира пълните резултати от всяка дисциплина, които му предоставят Реферите, Старшият времеизмервач, Старшият съдия на фотофиниша или Старшият съдия на транспондер времеизмерването и Операторът на ветромера. Той незабавно предава тези данни на Осведомителя, записва резултатите и предава протокола на Директора на състезанието. Когато за обработка на резултатите се използва компютърна система, секретарят на компютъра във всяка Техническа дисциплина трябва да гарантира, че пълните резултати от всяка дисциплина са въведени в компютърната система. Резултатите от беговите дисциплини трябва да бъдат въведени под ръководството на Старшия съдия на фотофиниша. Осведомителят и Директорът на състезанието трябва да имат достъп до резултатите чрез компютър.
- 25.2 В дисциплини, в които атлетите се състезават с различни спецификации (като тегло на уреди или височини на препятствия), съответните различия трябва да бъдат ясно посочени в резултатите или отделни резултати трябва да бъдат показани за всяка категория.
- 25.3 Където приложимата наредба за състезание, различно от тези по параграф 1. (a) и (b) от дефиницията за състезания за световната ранглиста, позволява едновременното участие на атлети:
 - 25.3.1 състезаващи се с помощта на друго лице, т.е. водещ бегач; или
 - 25.3.2 използващи механична помощ, която не е разрешена за употреба съгласно Правило 6.3.4 от Техническите Правила;

техните резултати трябва да бъдат описани отделно и, там където е приложимо, тяхната пара класификация да бъде показана.

25.4 Следните стандартни съкращения и символи трябва да се използват при изготвянето на стартовите списъци и резултатите, там където е приложимо:

Нестартирал	DNS
Незавършил (Бегови дисциплини или Спортно ходене)	DNF
Няма записан успешен опит	NM
Дисквалифициран (следвано от приложимия номер на Правилото)	DQ
Успешен опит в Скок на височина и Овчарски скок	"O"
Неуспешен опит	"X"
Пропуснат опит	"_"
Оттегляне от състезанието (Технически дисциплини или многобои)	r
Класиран по място в Бегови дисциплини	Q
Класиран по време в Бегови дисциплини	q
Класиран по покрит норматив в Технически дисциплини	Q
Класиран по постижение в Технически дисциплини	q
Допуснат до следващия кръг от Рефера	qR
Допуснат до следващия кръг от Жури д'апел	qJ
Допуснат до следващия кръг по жребий	qD
Сгънато коляно (Спортно ходене)	">"
Загуба на контакт (Спортно ходене)	"~"
Жълт картон (следвано от приложимия номер на Правилото)	YC
Втори жълт картон (следвано от приложимия номер на Правилото)	YRC
Червен картон (следвано от приложимия номер на Правилото)	RC
Нарушаване на пътеката (Правила 17.3.3 и 17.3.4 от Техническите Правила)	L

Ако състезател е предупреден или дисквалифициран от дисциплина за нарушаване, на което и да е Правило, в официалните резултати трябва да бъде отбелязано, кое Правило е било нарушено.

Ако състезател е дисквалифициран за неспортсменско действие или неправилно поведение, то това трябва да бъде отбелязано в официалните резултати, като се посочи и причината за тази дисквалификация.

Правила 25.2-4 от Състезателните Правила от 2015 г. са предназначени да стандартизират процедурите и използването на терминологията при общи ситуации в стартови списъци и резултати. Правила 25.2 и 25.3 от Състезателните Правила потвърждават не толкова необичайната ситуация в много състезания под най-високото ниво (а дори и в някои състезания на високо ниво), където атлети от различна възраст и които имат пара класификации се състезават в едни и същи състезания. Това Правило потвърждава, че това е приемливо - включително като средство за спазване на минималните изисквания за броя участници, дори за целите на Правило 31.1 от Състезателните Правила, както и за това как да се представят резултатите.

Предвид това, че могат да бъдат направени дисквалификации по технически и дисциплинарни причини, е много важно причината за дисквалификация винаги да е посочена в резултатите. Това се постига като винаги се посочва Правилото, по което атлет е предупреден или дисквалифициран до символа.

Използването на "r" е предназначено да покрие ситуации, при които атлетът реши да не продължи в състезание поради контузия (или друга причина, като не е необходимо той да предяви такава). Най-често това ще е в Скок височина или Овчарски скок и тук е важно да се отбележи, че това има отражение за по-нататъшното провеждане на състезанието, включително прилагането на време за опити съгласно Правило 25.17 от Техническите Правила, тъй като оттеглянето може да намали останалите атлети в състезанието до 1 или 2, или 3 и прилагането на по-дълъг период от време за опити ще се наложи.

Приложимо е и при многобоите, тъй като може да повлияе на броя на сериите, които трябва да се проведат при каквито и да е останали Бегови дисциплини.

В други Технически дисциплини, алтернативен метод би бил да се покажат всички останали опити като пропуснати, но използването на "r" дава ясна индикация, че атлетът вече не възнамерява да се състезава в тази дисциплина – докато показването на пропускане все още оставя възможността атлетът да може по-късно да промени решението си.

Виж също зеления текст по отношение на Правило 6 от Състезателните Правила.

Атлет се счита за DNS, ако:

- след като името му е включено в стартовия списък, за някоя дисциплина, той не се яви в стаята за проверка за тази дисциплина;
- след като е преминал през стаята за проверка, той не направи никакъв опит в Техническа дисциплина или не се опита да направи старт в Бегова дисциплина или Спортно ходене; или
- се прилага Правило 39.10 от Техническите Правила.

25.5 Техническият информационен център (ТИС), се сформира за състезания, провеждани по параграфи

1. (a), (b), (c) и 2. (a), (b), (c) от дефиницията за състезания за световната ранглиста, като се препоръчва такъв да бъде използван и за други състезания, протичащи повече от един ден. Той може да е виртуален или физически или комбинация от двете. Основната функция на TIC е да осигури безпроблемна комуникация между всяка делегация, организаторите, Техническите делегати и администрацията на състезанието, разглеждаща технически и други въпроси, свързани със състезанието.

Ефективно управлението на Технически информационен център ще подпомогне значително постигането на висококачествена организация на състезание. Мениджърът на TIC трябва да познава отлично Правилата и също толкова важно е да познава специфичната Наредба за конкретното състезание.

Работното време на TIC трябва да отразява часовете на състезанието плюс някои периоди от време преди и след това, когато ще трябва да има взаимодействие между различните страни, особено между делегациите на отборите и Организаторите. Обикновено, макар и да не е от съществено значение, за по-големите състезания има "клонове" на TIC (понякога наричани Спортни информационни бюра (SIDs)) в основните места за настаняване на атлети. Ако това е така, трябва да има отлична комуникация между SIDs и TIC.

Тъй като часовете на работа на TIC и SIDs могат да бъдат продължителни, ще е необходимо Мениджърът на TIC да има няколко помощници, които да работят на смени. Когато виртуален TIC работи изцяло или частично, часовете на работа могат по-лесно да бъдат удължени, но е важно да се изяснят часовете, през които ще се наблюдава виртуалната работа.

Докато някои от задълженията на TIC са обхванати от Правилата (виж например Правило 25 от Състезателните Правила и Правила 8.3 и 8.7 от Техническите Правила), други ще бъдат изложени в Наредбата за всяко състезание и в състезателни документи като Наръчници на отборите и др.

26. Комендант

Комендантът е длъжен да контролира състезателния терен и да не допуска никой, освен длъжностните лица и атлетите, събрани да се състезават, или други упълномощени лица с валидна акредитация, да влизат и да остават в него.

Ролята на Коменданта е да регулира влизането на състезателния терен по време на подготовката непосредствено преди и докато дисциплината е в ход. Той действа като цяло в съответствие с плана, установен от Директора на състезанието, а при по-непосредствени въпроси получава нареждания директно от Мениджъра на състезанието. Съответно той ще:

- a. ръководи управлението на входовете към арената за атлетите, длъжностните лица и доброволците на терен, обслужващия персонал, акредитираните фотографии от пресата и телевизионните екипи. При всяко състезание броят на тези акредитации на терен се съгласува предварително и всички тези лица трябва да носят специален номер;
- b. ръководи контрола в точката, в която атлетите напускат арената (обикновено за по-големи състезания в смесената зона и/или зоната за следсъстезателен контрол);
- c. гарантира, че по всяко време зрителните полета на състезателните зони са възможно най-свободни както за зрителите, така и за телевизията.

Той отговаря директно пред Мениджъра на състезанието, който трябва да може да се свърже с него по всяко време, ако възникне такава необходимост.

За да се подпомогнат Комендантът и неговият екип в работата им, обикновено онези лица, които имат разрешение да влязат в арената, различни от атлетите, се отличават ясно с помощта на специален номер, акредитационна карта или отличителна униформа.

27. Оператор на ветромера

Операторът на ветромера трябва да установява скоростта на вятъра, измерена по посока на бягането, в дисциплините, за които той е назначен и трябва да записва и подписва, получените резултати и да ги съобщава на Секретаря на състезанието.

Макар на практика Операторът на ветромера, Техническият мениджър или съдия на фотофиниша да поставят уреда за измерване на правилното място, в крайна сметка отговорност на съответния Рефер е да провери дали това е направено и в съответствие с Правилата (виж Правила 17.10 и 29.11 от Техническите Правила).

Трябва да се отбележи, че особено за Бегови дисциплини, ветромерът може да се управлява дистанционно. В такива случаи той почти винаги е свързан с фотофиниша и "системата" с резултатите, така че Оператор на ветромера няма да е нужен и задълженията му се изпълняват, например, от някой в екипа на фотофиниша.

28. Съдия на електронното измерване

Един Старши съдия на електронното измерване и един или повече помощници се назначават, когато за измерване се използва електронно или видео, или друго прецизно оборудване за измерване на разстояние. Преди началото на състезанието той ще се срещне с техническия персонал и ще се запознае с оборудването.

Преди всяка дисциплина той трябва да контролира разположението на измервателните уреди, вземайки под внимание техническите изисквания, които са предоставени от производителя и лабораторията, калибрирала уреда.

За да гарантира, че оборудването работи коректно той провежда, преди дисциплината, пробни измервания, заедно със съдиите и под наблюдението на Рефера, за потвърждаване на измерените резултати, използвайки калибрирана и проверена стоманена ролетка. Формуляр за съответствие трябва да бъде попълнен и подписан от всички участници в пробното измерване и той се прилага към протокола.

По време на състезанието той е длъжен постоянно да ръководи цялостната работа по измерванията. Той ще докладва на Рефера, за да удостовери, че оборудването е точно.

ЗАБЕЛЕЖКА: *Серия от контролни измервания следва да се направи след, и ако обстоятелствата го оправдават по време на, дисциплината, обикновено без съпоставяне със стоманената ролетка.*

Когато се използва електронно или видео оборудване за измерване на разстояние, Старши съдия се поставя като отговорно длъжностно лице по подобен начин, както при случаите на фотофиниш или транспондер времеизмерване. В случай на видеоизмерване, Старшият съдия на измерването следва да има по-активна и практична роля по време на дисциплините, отколкото в случая когато на терен се използва електронно измерване на разстояние (EDM).

По-специално, това трябва да включва осигуряване на подходяща комуникационна система между съдиите на терен и съдиите, които извършват видеоразчитането, за да се гарантира, че всяко измерване е направено правилно и че в случай на Хоризонталните скокове следата от приземяване не е заравнена, докато изображението не бъде потвърдено.

Независимо дали това е Старшият съдия на измерването или друг съдия, който е отговорен за осигуряването на правилното разчитане на видеото, той трябва да бъде особено внимателен, за да гарантира, че текущият, а не предишният опит, е този, който се измерва.

29. Съдии на проверката

29.1 Старшият съдия на проверката трябва:

29.1.1 заедно с Директора на състезанието, да подготви и публикува график на проверката, като за всяка дисциплина се определят поне началните и крайните часове за влизане в стаята за проверка и времето, в което атлетите ще потеглят към зоната на състезанието от (финалната) стаята за проверка.

29.1.2 да контролира придвижването на състезателите между мястото за загряване и зоната на състезанието, за да гарантира, че след като са били проверени атлетите присъстват и са готови в зоната на състезанието, за планирания старт на тяхната дисциплина.

Съдиите на проверката трябва да гарантират, че състезателите носят национално или клубно униформено облекло, официално одобрено от техния национален управителен орган, че състезателните номера са поставени правилно и отговарят на стартовите списъци, че обувките, броят и размерът на шиповете, рекламата върху облеклата и саковете на атлетите, съответстват на Правилата и приложимата Наредба, че на състезателния терен не се вземат неразрешени предмети.

Съдиите трябва да отнасят всички неразрешени проблеми или въпроси към Рефера на проверката.

Една добре планирана и ефективно управлявана стая за проверка е от основно значение за успеха на състезанието. Планиране за осигуряване на достатъчно пространство в момента, в който стаята за проверка ще работи на пълния си капацитет, колко стаи за проверка (и секции в рамките на всяка) са необходими, както и винаги е важно наличието на надеждна комуникационна система с останалите длъжностни лица и атлетите да се уведомяват кога трябва да се явяват от зоната за загряване. Други съображения ще варират в зависимост от вида на състезанието и броя на проверките, за които е взето решение, че ще бъдат правени в стаята за проверка. Например на училищни състезания е малко вероятно проверка на рекламата по униформите да е проблем, докато проверката на дължината на шиповете за защита на повърхността на пистата може да бъде. Важно е в процеса на планиране да се определи кои проверки да се правят и, за предпочитане, те да се съобщават предварително на атлетите и отборите, за да се избегне стрес или объркване непосредствено преди състезанието. Съдиите на проверката трябва да гарантират, че атлетите са в правилната серия, дисциплина или група и че те потеглят към зоната на състезанието, в съответствие с графика на проверката. Когато е възможно, графикът трябва да бъде на разположение на атлетите и отборите преди началото на всеки ден от състезанието.

30. Рекламен комисар

Рекламният комисар (когато е назначен) ще контролира и прилага актуалните Правила и Наредба, свързани с маркетинга и рекламата, както и трябва да решава всички неразрешени проблеми или въпроси относно рекламата, възникнали при проверката, заедно с Рефера на проверката.

31. Световни рекорди

Подаване и ратифициране

- 31.1 Световен рекорд трябва да е поставен на реално състезание, което е било надлежно организирано, разгласено и разрешено преди деня на събитието от федерацията членка, на страната или територията, където се е провело състезанието, при спазване на и в съответствие с Правилата. При поставянето на рекорд в индивидуални дисциплини трябва да са участвали поне трима реални състезатели, а в щафетите - най-малко два, реално състезавали се отбора. С изключение на състезания в Техническите дисциплини, проведени съгласно Правило 9 от Техническите Правила и състезания, проведени извън стадиона съгласно Правила 54 и 55 от Техническите Правила, за рекорд не се ратифицира постижение на атлет, постигнато при смесени състезания за мъже и жени. **ЗАБЕЛЕЖКА:** Рекордите от състезания на шосе само за жени са обект на условията, посочени в Правило 32 от Състезателните Правила.
- 31.2 Световната атлетика признава следните категории световни рекорди:
- 31.2.1 Световни рекорди;
- 31.2.2 Световни рекорди за юноши и девойки под 20 г.;
- ЗАБЕЛЕЖКА 1:** За целите на тези Правила, освен ако контекстът не диктува друго, световни рекорди се наричат всички категории рекорди съгласно това Правило.
- ЗАБЕЛЕЖКА 2:** За световни рекорди по Правило 31.2.1 и 31.2.2 от Състезателните Правила, се признават най-добрите ратифицирани постижения, записани на което и да е съоръжение, отговарящо на Правило 31.12 или 31.13 от Състезателните Правила.
- 31.3 Атлет (или атлети, в случай на щафетна дисциплина), който е поставил рекорда, трябва:
- 31.3.1 да е отговарял на условията за участие съгласно тези Правила;
- 31.3.2 да е бил под юрисдикцията на федерация членка;
- 31.3.3 в случай на постижение, подадено по Правила 31.2.2 или 31.2.4 от Състезателните Правила, освен ако датата на раждане на атлета не е била предварително потвърдена от главния изпълнителен директор, неговата дата на раждане трябва да бъде потвърдена от неговия паспорт, свидетелство за раждане или друг официален документ, като ако копие от такъв документ не е възможно да бъде прикачено, към формуляра-заявка, то трябва да бъде предоставено незабавно на главния изпълнителен директор от атлета или от федерацията членка на атлета;
- 31.3.4 в случай на щафетни дисциплини, всички трябва да отговарят на условията да представляват една федерация членка, в съответствие с Правилата за допускане на атлет да представлява федерация членка.
- 31.3.5 да премине през допинг контрол веднага след края на дисциплината, където атлет е подобрил или е изравнил световен рекорд. Никакви забавяния, различни от определените в Антидопинговите Правила (Приложение 5 – член 5.4.4 (а)) няма да бъдат приети. Допинг контрол за ратифициране на световен рекорд трябва да се провежда в съответствие с Антидопинговите Правила и пробата(ите) се изпраща за анализ в акредитирана от WADA лаборатория, възможно най-бързо след вземането. Допинг контролни проби, взети за ратифициране на световни рекорди при дисциплини за издръжливост от 400 m нагоре се анализират за Стимулиращи еритропоезата агенти (ESA). Документацията за допинг контрол (формуляр за допинг контрол и съответните лабораторни резултати) трябва да бъде изпратена на Световната атлетика веднага щом е налична, в най-добрия случай, заедно с формуляра-заявка за световен рекорд, който във всички случаи трябва да бъде попълнен и изпратен до Офиса на Световната атлетика в рамките на 30 дни от състезанието (виж CR31.6). Документацията от допинг контрола ще бъде прегледана от Звеното за почтеност в леката атлетика и постижението няма да бъде ратифицирано при следните обстоятелства:
- a. ако не е проведен допинг контрол, или
- b. ако допинг контролът не е проведен в съответствие със Състезателните Правила или Антидопинговите Правила, или
- c. ако допинг контролната проба не е подходяща за анализ или не е била анализирана за ESA (само за дисциплини за издръжливост от 400 m нагоре), или
- d. ако допинг контролът води до нарушаване на антидопингово правило.
- ЗАБЕЛЕЖКА 1:** В случай на световен рекорд в щафетно бягане трябва да бъдат тествани всички членове на отбора.
- ЗАБЕЛЕЖКА 2:** Ако се установи, че атлет е използвал или вземал субстанции или забранени средства, във времето преди той да постави световен рекорд, то след заключението на Звеното за почтеност в леката атлетика, този рекорд няма повече да се счита от Световната атлетика за световен рекорд.
- 31.4 Когато постижение изравни или е по-добро от съществуващ световен рекорд, федерацията членка на страната, където е записано постижението, трябва незабавно да събере цялата информация, необходима за ратифициране на рекорда от Световната атлетика. Никое постижение не се счита за

- световен рекорд, докато не бъде ратифицирано от Световната атлетика. Федерацията членка е длъжна незабавно да информира Световната атлетика за намерението си да подаде постижение.
- 31.5 Подаденото постижение трябва да бъде по-добро или равно на световния рекорд за тази дисциплина, признат от Световната атлетика. Ако световен рекорд е изравнен, то той има същият статут, като световния рекорд.
- 31.6 Официалният формуляр-заявка на Световната атлетика трябва да се попълни и изпрати до Офиса в срок от 30 дни. Ако заявката се отнася до чуждестранен атлет (или чуждестранен отбор), се прави дубликат, който се изпраща в същия срок и до федерацията членка на съответния атлет (или отбор). **ЗАБЕЛЕЖКА:** *Формулярите са достъпни при поискване от Офиса на Световната атлетика или могат да бъдат изтеглени от интернет страницата на Световната атлетика.*
- 31.7 Федерацията членка на страната, където е записано постижението, трябва да изпрати, заедно с официалния формуляр-заявка:
- 31.7.1 Отпечатаната програма на състезанието (или електронен еквивалент);
- 31.7.2 Пълните резултати от дисциплината, включително цялата информация, изисквана по това Правило;
- 31.7.3 В случай на световен рекорд на писта, където е използвано напълно автоматично времеизмерване, изображенията от фотофиниша и от теста за контрол на нулирането.
- 31.7.4 Всяка друга информация, изисквана да бъде подадена по това Правило, когато такава информация е или трябва да е на разположение.
- 31.8 Постижения, записани в квалификационни кръгове, при решаване на равенство в Скок на височина или Овчарски скок, във всяка дисциплина или част от дисциплина, която е обявена за невалидна по причините в Правило 18.7 от Състезателните Правила или Правило 8.4.2 от Техническите Правила, Правила 17.1 или 25.20 от Техническите Правила, в дисциплини по Спортно ходене, в които се прилага Правило 54.7.3 от Техническите Правила и атлетът не е дисквалифициран или в отделни дисциплини при многобоите, независимо от това, дали атлетът е завършил целия многобой, могат да се подават за ратификация.
- 31.9 Президентът и главният изпълнителен директор на Световната атлетика имат право съвместно да ратифицират световни рекорди. Ако се появи съмнение дали постижението да се ратифицира или не, случаят трябва да се отнесе до Съвета за решение в съответствие с Правилата за управление.
- 31.10 Когато световен рекорд е ратифициран, главният изпълнителен директор трябва:
- 31.10.1 да информира федерацията членка на състезателя, федерацията членка, подала заявката за световен рекорд, и съответната Континентална асоциация.
- 31.10.2 да предостави плакети за световен рекорд, които да представят носителите на световен рекорд.
- 31.10.3 да актуализира списъка със световни рекорди, всеки път, след като бъде ратифициран нов световен рекорд. Този списък включва постиженията, разгледани от Световната атлетика към датата на списъка и най-добрите ратифицирани постижения, записани от атлети или отбори за всяка от признатите дисциплини, описани в Правила 32, 33, 34 и 35 от Състезателните Правила.
- 31.11 Ако постижението не е ратифицирано, главният изпълнителен директор ще мотивира отказа си.

Специфични условия

- 31.12 За световни рекорди на 400 -метрова стандартна овална писта:
- 31.12.1 Постиженията трябва да са записани на сертифицирано от Световната атлетика спортно съоръжение за лека атлетика или зона на състезанието, които отговарят на изискванията на Правило 2 от Техническите Правила или, където е приложимо, Правило 11.2 или 11.3 от Техническите Правила.
- 31.12.2 За да се ратифицира, всяко постижение на 200 или повече метра, обиколката на пистата, на която е записан резултатът, не трябва да превишава 402.3 m (440 ярда) и състезанието трябва да е започнало върху някоя част от обиколката. Това ограничение не се отнася за стипълчейз, когато водното препятствие е поставено извън нормалната 400-метрова писта.
- 31.12.3 Постигане на овална писта трябва да бъде записано в пътека с радиус не по-голям от 50 m, с изключение, когато завоят е оформен по два различни радиуса, по-дългият от които описва дъга с ъгъл не по-голям от 60° от целия 180-градусов завой.
- 31.12.4 Постигане в Бегова дисциплина на 400-метрова стандартна овална писта може да бъде записано само на писта, която отговаря на Правило 14 от Техническите Правила.
- 31.13 За световни рекорди в на 200-метрова стандартна овална писта (къса писта):
- 31.13.1 Постигането трябва да бъде записано на сертифицирано от Световната атлетика съоръжение за лека атлетика или зона на състезанието, които отговарят на Правила 41 до 43 от Техническите Правила, както е приложимо.

- 31.13.2 За състезания на 200 m и нагоре, обиколката на пистата не трябва да превишава 201.2 m (220 ярда).
- 31.13.3 Постижението може да бъде записано на овална писта с дължина по-малка от 200 m, при условие че пробяганото разстояние е в рамките на разрешенния толеранс за дистанцията.
- 31.13.4 Постижението в Бегова дисциплина на овална писта трябва да е записано в пътека, чийто проектен радиус на линията на бягане върху повдигнатия завой не трябва да превишава 27 m, а за дисциплини с няколко обиколки, всяка от двете прави трябва да е с дължина най-малко 30 m.
- 31.14 За световни рекорди в бяганията и Спортното ходене:
 - 31.14.1 Постижението трябва да е регистрирано от официални времеизмервачи, от напълно автоматична система за времеизмерване и фотофиниш (за която тест за контрол на нулирането е проведен в съответствие с Правило 19.19 от Техническите Правила) или от транспондер времеизмервателна система (виж Правило 19.24 от Техническите Правила), отговарящи на Правилата.
 - 31.14.2 За състезания до и включително 800 m (в това число и щафетните бягания 4x200 m и 4x400 m) се ратифицират само резултатите, регистрирани от напълно автоматична система за времеизмерване и фотофиниш, отговаряща на Правилата.
 - 31.14.3 За всички постижения, записани на открито, до и включително 200 m, с изключение на надпревари на 200 m на 200-метрова стандарта овална писта, трябва да се подава информация за скоростта на вятъра, измерена както е посочено в Правила от 17.8 до 17.13 от Техническите Правила включително. Ако средната скорост на вятъра, измерена по посока на бягането, надвишава 2 m/s, постижението не се ратифицира.
 - 31.14.4 Никое постижение няма да бъде ратифицирано, там където атлет е нарушил Правило 17.3 от Техническите Правила, освен (а) в случаите, обхванати в Правило 17.3.2 от Техническите правила, или (б) в случаите, обхванати от Правила 17.43.3 и 17.43.4 от Техническите Правила, ако това е първото нарушение в дисциплината, нито в случай на индивидуална дисциплина, при която състезател е регистрирал фалстарт, както е разрешено съгласно Правило 39.8.3 от Техническите Правила.
 - 31.14.5 За постижения до и включително 400 m (включително 4x200 m и 4x400 m) по Правило 32 от Състезателните Правила, стартовите блокчета, които са били използвани трябва да са били свързани към сертифицирана от Световната атлетика Стартова информационна система, съгласно Правило 15.3 от Техническите Правила, която да е функционирала правилно, по такъв начин, че да е получена информация за времената на реакция и те да са показани в резултатите от дисциплината.

За ратификация на световен рекорд изменението на Правило 17.3 от Техническите Правила означава, че ако атлет или щафетен отбор постигне рекордно време и в това състезание този атлет (или който и да е състезател в щафетния отбор) е направил едно-единствено нарушение по Правила 17.3.3 или 17.3.4 от Техническите Правила, а в случай на дисциплина с повече от един кръг, това е било първото нарушение в дисциплината, рекордът може да остане. Ако атлетът или щафетният отбор постигне рекордно време и в това състезание нарушение е извършено повече от веднъж или атлетът или щафетният отбор са пренесли такова нарушение от предишен кръг на същата дисциплина, рекордът не може да бъде ратифициран.

- 31.15 За световни рекорди поставени в състезание, включващо няколко дистанции:
 - 31.15.1 Състезанието трябва да е обявено само за една дистанция.
 - 31.15.2 Състезания за определено време могат да се комбинират със състезания за определено разстояние (например: 1 час и 20 000 m - виж Правило 18.3 от Техническите Правила).
 - 31.15.3 Допусимо е за един и същ атлет да се подадат няколко постижения за ратификация от едно състезание.
 - 31.15.4 Допусимо е за няколко атлети да се подадат постижения за ратификация от едно състезание.
 - 31.15.5 Постигание няма да бъде ратифицирано на по-къса дистанция, ако атлетът не е завършил цялата дистанция на това състезание.
- 31.16 За световни рекорди в щафетните бягания:
Времето, записано от първия състезател в щафетен отбор не може да бъде подадено за ратификация като световен рекорд.
- 31.17 За световни рекорди в Техническите дисциплини:
 - 31.17.1 Постиженията трябва да се измерват от трима съдии на техническа дисциплина, с помощта на калибрирана и проверена стоманена ролетка или летва, или прецизна апаратура за измерване на разстояния, точността на която е потвърдена в съответствие с Правило 10 от Техническите Правила.
 - 31.17.2 В Скока на дължина и Тройния скок, проведени на открито, трябва да се представи информация за скоростта на вятъра, измерена съгласно Правила 29.10-12 от Техническите Правила. Ако скоростта на вятъра, измерена по посока на скока е повече от 2 m/s, постижението няма да бъде ратифицирано.

- 31.17.3 Световни рекорди могат да бъдат признати за повече от едно постижение в състезание, при условие че всеки така ратифициран световен рекорд е равен или по-добър от най-доброто постижение в този момент.
- 31.17.4 В Хвърлянията, използваният уред трябва да е бил проверен преди състезанието в съответствие с Правило 16 от Състезателните Правила. Ако по време на дисциплина Реферът разбере, че е изравнен или подобрен световен рекорд, той незабавно маркира използвания уред и извършва проверка, за да установи дали все още отговаря на Правилата или е настъпила каквато и да е промяна в характеристиките. Обикновено, такъв уред се проверява отново след дисциплината в съответствие с Правило 16 от Състезателните Правила.
- 31.18 За световни рекорди в многобоите:
Условията, както е посочено в Правило 39.8 от Техническите Правила, трябва да отговарят на изискванията за всяка една от индивидуалните дисциплини.
В допълнение, за тези дисциплини, в които се изисква да се измерва скоростта на вятъра, средната скорост (изчислена, като сумата от скоростта на вятъра при всички отделни дисциплини се раздели на техния брой) не трябва да превишава +2 m/s.
- 31.19 За световни рекорди в Спортното ходене:
Най-малко трима съдии, които са Съдии по Спортно ходене на Световната атлетика-Златно, Сребърно или Бронзово ниво, трябва да са съдийствали на състезанието и да са подписали формуляра-заявка за рекорд.
- 31.20 За световни рекорди в Спортното ходене на шосе:
31.20.1 Трасето трябва да е било предварително измерено от измерител от Клас "А" или "В", утвърден от Световната атлетика/AIMS, който гарантира, че съответният доклад от измерването и всяка друга информация, изисквана по това Правило е на разположение на Световната атлетика, при поискване.
31.20.2 Обиколката на трасето трябва да бъде не по-къса от 1 km и не по-дълга от 2 km, с възможен старт и финал на стадион.
31.20.3 Който и да е измерител, извършил първото измерване на трасето, или друго подходящо квалифицирано длъжностно лице, определено от измерителя (след консултация със съответния орган), с копие от документацията, описваща официалното измерено трасе, трябва да потвърди, че трасето преодоляно от атлетите съответства на трасето, измерено и документирано от официалния измерител на трасето.
31.20.4 Трасето трябва да бъде проверено (т.е. измерено отново) преди самото състезание, в самия ден на състезанието или колкото е възможно по-скоро след приключването на състезанието, от друг измерител от Клас "А", различен от тези направили първоначалното му измерване. *ЗАБЕЛЕЖКА: Ако при първоначалното измерване, трасето е било проверено от поне двама измерители от Клас "А" или един от Клас "А" и един от "В", то проверка (повторно измерване) по смисъла на Правило 31.20.4 няма да бъде изисквана.*
31.20.5 Световни рекорди при Спортно ходене на шосе, поставени на междинни дистанции в състезанието, трябва да отговарят на условията на Правило 31 от Състезателните Правила. Междинните дистанции трябва да бъдат измерени, записани и впоследствие маркирани като част от измерването на трасето и трябва да бъдат проверени в съответствие с Правило 31.20.4 от Състезателните Правила.
- 31.21 За световни рекорди при бягане на шосе:
31.21.1 Трасето трябва да е било предварително измерено от измерител от Клас "А" или "В", утвърден от Световната атлетика/AIMS, който гарантира, че съответният доклад от измерването и всяка друга информация, изисквана по това Правило е на разположение на Световната атлетика, при поискване.
31.21.2 Разстоянието между старта и финала на трасето, измерено теоретично по права линия между тях, не трябва да надвишава 50% от дължината на състезателното разстояние.
31.21.3 Допуска се зоната на финала да е по-ниско от зоната на старта, като денивелацията на наклона не трябва да превишава 1:1000, т.е. 1 m на 1 km (0.1%).
31.21.4 Който и да е измерител, извършил първото измерване на трасето, или друго подходящо квалифицирано длъжностно лице, определено от измерителя (след консултация със съответния орган), с копие от документацията, описваща официалното измерено трасе, трябва преди състезанието да провери дали трасето е подредено в съответствие с трасето, измерено и документирано от официалния измерител на трасето. След това той трябва да се вози във водещата кола по време на състезанието или по друг начин да потвърди, че същото трасе се пробягва от атлетите.
31.21.5 Трасето трябва да бъде проверено (т.е. измерено отново) преди самото състезание, в самия ден на състезанието или колкото е възможно по-скоро след приключването на състезанието, от друг измерител от Клас "А", различен от тези направили първоначалното му измерване.

ЗАБЕЛЕЖКА: Ако при първоначалното измерване, трасето е било проверено от поне двама измерители от Клас "А" или един от Клас "А" и един от "В", то проверка (повторно измерване) по смисъла на Правило 31.21.5 няма да бъде изисквана.

31.21.6 Световни рекорди при бягане на шосе, поставени на междинни дистанции в състезанието, трябва да отговарят на условията на Правило 31 от Състезателните Правила. Междинните дистанции трябва да бъдат измерени, записани и впоследствие маркирани като част от измерването на трасето по Правило 31.21.5 от Състезателните Правила.

31.21.7 При Щафетните пробези състезанието се провежда по етапи: 5 km, 10 km, 5 km, 10 km, 5 km, 7.195 km. Етапите трябва да са измерени, записани и впоследствие маркирани като част от измерването на трасето с отклонение до $\pm 1\%$ от дължината на етапа, и трябва да бъдат проверени в съответствие с Правило 31.21.5 от Състезателните Правила.

ЗАБЕЛЕЖКА: Препоръчва се на националните управителни органи и Континенталните асоциации, да приемат подобни правила за утвърждаване на техните собствени рекорди.

32. Дисциплини, за които се признават световни рекорди и световни рекорди за юноши и девойки под 20 г.

Дисциплини		Мъже	Жени	Юноши под 20 год	Девойки под 20 год	Времеизмерване
<i>Бегови дисциплини</i>	50m	✓	✓			FAT
	60 m	✓	✓	✓	✓	FAT
	100 m	✓	✓	✓	✓	FAT
	200 m	✓	✓	✓	✓	FAT
	200 m къса*	✓	✓	✓	✓	FAT
	400 m	✓	✓	✓	✓	FAT
	400 m къса	✓	✓	✓	✓	FAT
	800 m	✓	✓	✓	✓	FAT
	800 m къса	✓	✓	✓	✓	FAT
	1000 m	✓	✓	✓	✓	FAT или HT
	1000 m къса	✓	✓	✓	✓	FAT или HT
	1500 m	✓	✓	✓	✓	FAT или HT
	1500 m къса	✓	✓	✓	✓	FAT или HT
	1 Миля	✓	✓	✓	✓	FAT или HT
	1 Миля къса	✓	✓	✓	✓	FAT или HT
	2000 m	✓	✓			FAT или HT
	3000 m	✓	✓	✓	✓	FAT или HT
	3000 m къса	✓	✓	✓	✓	FAT или HT
	5000 m	✓	✓	✓	✓	FAT или HT
	5000 m къса	✓	✓	✓	✓	FAT или HT
10,000 m	✓	✓	✓	✓	FAT или HT	
1 час	✓	✓			FAT или HT	
	3000 m стипълчейз	✓	✓	✓	✓	FAT или HT
<i>Препятствени бягания</i>	50 m с препятствия	✓	✓			FAT
	60 m с препятствия	✓	✓	✓	✓	FAT
	100m с препятствия		✓		✓	FAT
	110 m с п препятствия	✓		✓		FAT
	400m с препятствия	✓	✓	✓	✓	FAT
<i>Технически дисциплини</i>	Скок височина	✓	✓	✓	✓	n/a
	Овчарски скок	✓	✓	✓	✓	n/a
	Скок дължина	✓	✓	✓	✓	n/a
	Троен скок	✓	✓	✓	✓	n/a
	Тласкане на гюле	✓	✓	✓	✓	n/a
	Мятане на диск	✓	✓	✓	✓	n/a

	Мятане на чук	✓	✓	✓	✓	n/a	
	Хвърляне на Колие	✓	✓	✓	✓	n/a	
<i>Многобой</i>	Петобой кп		✓		✓	FAT	
	Седмобой		✓		✓	FAT	
	Седмобой къса	✓		✓		FAT	
	Десетобой	✓	✓	✓	✓	FAT	
<i>Спортно ходене</i>	3000 m къса		✓			FAT или HT	
	5000 m къса	✓				FAT или HT	
	10 000 m		✓	✓	✓	FAT или HT	
	10 km			✓	✓	FAT или HT или TT	
	20 000 m	✓	✓			FAT или HT	
	20 km	✓	✓			FAT или HT или TT	
	30 000 m	✓				FAT или HT	
	35 000 m	✓	✓			FAT или HT	
	35 km	✓	✓			FAT или HT или TT	
	50 000 m	✓	✓			FAT или HT	
	50 km	✓	✓			FAT или HT или TT	
<i>Състезания на шосе</i>	Миля на шосе	✓	✓			FAT или HT или TT	
	5 km	✓	✓			FAT или HT или TT	
	10 km	✓	✓			FAT или HT или TT	
	Полумаратон	✓	✓			FAT или HT или TT	
	Маратон	✓	✓			FAT или HT или TT	
	50 km	✓	✓			FAT или HT или TT	
	100 km	✓	✓			FAT или HT или TT	
	Шафетен пробег (42.195 km)	✓	✓			FAT или HT или TT	
	<i>Шафетни бягания</i>	4x100 m					FAT
		4x200 m	✓	✓			FAT
4x200 къса		✓	✓			FAT	
4 по 400 m		✓	✓	✓	✓	FAT	
4x400 m къса		✓	✓			FAT	

*Универсална дисциплина

къса = къса писта (200-метрова стандартна овална писта – част V от Техническите Правила)

n/a = не е приложимо

Напълно автоматично времеизмерване (FAT)

Ръчно времеизмерване (HT)

Транспондер времеизмерване (TT)

ЗАБЕЛЕЖКА 1: С изключение на състезания по Спортно ходене, Световната атлетика ще

регистрира два вида световни рекорди за жени в шосейни надпревари: световен рекорд за резултат, постигнат в смесени полово ("смесени" или "Мх") състезания и световен рекорд за резултат, постигнат в еднополови състезания ("само женски" или "Wo"). В Спортното ходене се регистрира само един световен рекорд и той може да бъде постигнат или в смесено състезание, или в състезание само за жени. В милята на шосе се регистрират само световни рекорди за отделен пол.

ЗАБЕЛЕЖКА 2: Състезание на шосе само за жени може да бъде организирано, като има отделни стартови часове за жените и мъжете. Разликата във времето трябва да бъде предпочетена, за да се избегне всякаква възможност за помощ, водене на темпото или намеса, особено на трасета, включващи повече от една обиколка.

ЗАБЕЛЕЖКА 3: За милята на шосе ще се приемат или напълно автоматични времена с точност от 0.01 секунда, или ръчни / транспондер времена с точност от 0.1 секунда.

Десетобои за девойки под 20 г.: Ратифицират се само постижения над 7300 точки.

35 km, 35 000 m Спортно ходене: Първоначалните рекорди да бъдат признати след 1 януари 2023 г. Постижението трябва да бъде по-добро от 2:22:00 за мъже и 2:38:00 за жени. Рекордът на 30 000 m за мъже се заличава от списъка при ратифициране на първоначалния рекорд на 35 000 m.

50 000 m Спортно ходене: Първоначалният рекорд да бъде признат след 1 януари 2019 г. Постижението трябва да бъде по-добро от 4:20:00.

Милиа на шосе: От 1 януари 2023 г. Преди 1 септември 2023 г. официалното признаване на световен рекорд ще изисква постижение от най-малко 3:50.00 (мъже) / 4:19.00 (жени). Ако тези стандарти не бъдат изпълнени до 1 септември 2023 г., най-добрите постижения, които отговарят на изискванията за рекорд към тази дата, ще бъдат признати за световни рекорди.

50 km: Първоначалните рекорди ще бъдат най-добрите постижения, които отговарят на Правило 31 от Състезателните Правила към 1 януари 2022 г. Постиженията ще бъдат равни или по-добри от 2:43:38 за мъже и 3:07:20 за само женски и 2:59:54 за смесени състезания.

33. Други рекорди

- 33.1 Рекорди на игри, шампионати, срещи и други подобни рекорди могат да бъдат установени от съответния орган, който има контрол над състезанието или от организаторите.
- 33.2 Рекордът трябва да признава най-доброто постижение, реализирано, при което и да е издание на приложимото състезание, в съответствие с Правилата, с изключение на това, че отчитането на скоростта на вятъра може да бъде игнорирано, ако това е посочено в приложимата наредба за състезанието.

ТЕХНИЧЕСКИ ПРАВИЛА (TR)

ЧАСТ I – ОБЩИ ПОЛОЖЕНИЯ

1. Общи положения

Състезанията за световната ранглиста трябва да се организират в съответствие със Състезателните Правила и Техническите Правила и всички приложими Наредби и трябва да бъдат включени в глобалния календар на Световната атлетика.

На всички състезания дисциплините могат да се провеждат в различен спрямо предвидения в Състезателните и Техническите Правила формат, но правила даващи повече права на състезателите отколкото те биха получили при прилагането на настоящите Правила, не могат да бъдат прилагани. Тези формати се решават или разрешават от съответния управителен орган, който има контрол над състезанието. В случай на дисциплини с масово участие, провеждани извън стадиона, тези Правила обикновено трябва да се прилагат изцяло за атлетите, ако има такива, които са определени като елитни участници или дефинирани по друг начин в състезанията, като категории за възрастови групи, за които има награди или премии за класиране. Организаторите на състезание трябва да очертаят в информацията, предоставена на атлетите, кои други правила ще се прилагат за тяхното участие и по-специално тези, отнасящи се до тяхната безопасност.

ЗАБЕЛЕЖКА: За състезания извън световната ранглиста, федерациите членки трябва да приемат Правилата и Наредбите за провеждане на такива състезания.

Въпреки че тези Правила планират някои варианти от най-стриктните им приложения, се подчертава, че организаторите на състезанията могат да отидат още по-далеч, като използват различни формати за състезания - единственото ограничение е, че атлетът не може да получи повече "права" при такива обстоятелства. Например, е приемливо да се намали броят на опитите в Техническа дисциплина или да се намали времето, разрешено на атлет, за да изпълни опита си, но не и да се увеличат.

По отношение на масови състезания по бягане и спортно ходене е описано, че тези Правила ще се прилагат изцяло към всеки елитен състав на дисциплината или всяка друга част, определена от организаторите, когато има логическа причина за това, например: поради значителни награди или премии. Организаторите на състезанията обаче се приканват да подчертаят в информацията, предоставена на всички участници, правилата и процедурите, които ще се прилагат за различните категории, специално по отношение на съображенията за безопасност, особено когато цялата част от състезанието не е затворена за движение. Това може например да позволи на атлети (различни от тези, които се състезават в елитни или други категории, за които се прилага Правило 6.3 от Техническите Правила) да използват слушалки на главата или ушите, когато те се движат по затворено трасе, но да се забрани използването им (или поне това да се препоръча) за по-бавните бегачи, когато трасето е отворено за движение.

2. Съоръжение за лека атлетика

Всяко твърдо стандартно покритие, което съответства на изискванията на Ръководството на Световната атлетика за лекоатлетически съоръжения, може да се използва за лека атлетика.

Състезания на открито по параграф 1. (a) и (b) от дефиницията за състезания за световната ранглиста, могат да се организират само на спортни съоръжения, притежаващи сертификат "Клас 1" на Световната атлетика за лекоатлетически съоръжения. Препоръчва се, когато има на разположение такива съоръжения, състезания на открито по параграфи 1. (c), (d), (e) и 2. от дефиницията за състезания за световната ранглиста, също да се провеждат на тях.

При всички случаи се изисква съоръженията, предназначени за провеждане на състезания на стадион с 400-метрова стандартна овална писта по параграфи 1. (c) и 2. (a), (b), (c) от дефиницията за състезания за световната ранглиста, да притежават сертификат "Клас 2" на Световната атлетика за лекоатлетически съоръжения. Препоръчва се всички състезания по параграфи 1. (d), (e), 2. (d), (e) и 3. от дефиницията за състезания за световната ранглиста също да се провеждат на сертифицирани съоръжения или най-малко съоръжението трябва да отговаря на Правилата и Наредбите, както се изменят от време на време. Ако приложимите разпоредби или категориите състезания за световната ранглиста го изискват, съоръжението трябва да бъде сертифицирано.

ЗАБЕЛЕЖКА 1: Ръководството на Световната атлетика за лекоатлетически съоръжения, което е на разположение в Офиса на Световната атлетика, или може да бъде изтеглено от интернет страницата на Световната атлетика, съдържа по-детайлна информация и обяснени спецификации за планирането и построяването на лекоатлетически съоръжения, включително фигурални изображения за начина на измерване и маркиране на пистата.

ЗАБЕЛЕЖКА 2: Настоящите стандартни формуляри, изисквани да бъдат използвани, при подаване на заявление за сертифициране и доклад от измервания, както и Системата от процедури по сертифициране, са на разположение в Офиса на Световната атлетика или могат да бъдат изтеглени от интернет страницата на Световната атлетика.

ЗАБЕЛЕЖКА 3: По отношение на трасетата за Спортно ходене и бягане на шосе или Крос-кънтри, Планинско бягане и Сървърдъло бягане виж Правила 54.11, 55.2, 55.3, 56.1-5 и 57.1 от Техническите Правила.

ЗАБЕЛЕЖКА 4: По отношение на съоръжение за лека атлетика с 200-метрова стандартна овална писта (къса писта) виж Правило 41 от Техническите Правила.

3. Възрастови и полови категории

Възрастови категории

3.1 Състезанията, провеждани по тези Правила трябва да бъдат разделяни за различните възрастови групи, както следва или както е допълнително определено в съответната наредба за състезанието или от съответния управителен орган:

Юноши и девойки под 18 г. (под 18 г.): Всички състезатели на възраст 16 или 17 години към 31 декември в годината на провеждане на състезанието.

Юноши и девойки под 20 г. (под 20 г.): Всички състезатели на възраст 18 или 19 години към 31 декември в годината на провеждане на състезанието.

Ветерани - мъже и жени: Всички състезатели стават ветерани на 35-тия си рожден ден.

ЗАБЕЛЕЖКА 1: Всички въпроси, отнасящи се до състезанията за ветерани, са отразени в Наръчника на Световната атлетика/WMA, одобрен от Световната атлетика и WMA.

ЗАБЕЛЕЖКА 2: Условието, включително минималната възраст за участие в състезанията, се посочват в приложимата Наредба за състезанието.

3.2 Атлетът се допуска до участие в състезание за възрастовата група, определена по силата на тези Правила, само ако той попада във възрастовите граници, изисквани за съответната възрастова група. Атлетът трябва да е в състояние да докаже своята възраст, чрез представяне на валиден паспорт или друга форма на доказателство, разрешена от приложимата наредба за състезанието. Състезател, който не успее да направи това или откаже да предостави такова доказателство, не се допуска до участие в състезание.

ЗАБЕЛЕЖКА: Виж Правилата за допускане за санкции при неспазване на това Правило 3.

Докато Правило 3.1 от Техническите Правила дефинира възрастовите групи по определен начин, наредбата за всяко състезание определя кои възрастови групи ще се прилагат и дали, както е предвидено в ЗАБЕЛЕЖКА 2, по-млади атлети могат да участват.

Полови категории

3.3 Състезанията, провеждани по тези Правила трябва да бъдат разделяни на мъжки, женски и универсални. Когато се провеждат смесени състезания извън стадиона или в един от ограничените случаи, посочени в Правило 9 от Техническите Правила, отделни класирания за мъже и жени трябва да бъдат обявени или отбелязани по някакъв друг начин. Когато се провеждат универсални дисциплина или състезание, резултатите трябва да се обявяват само в единно класиране.

3.4 Атлетът се допуска до участие в мъжко (или универсално) състезание, ако той е роден и през целия си живот винаги е бил признат като мъж или отговаря на приложимата Наредба, издадена в съответствие с Правило 3.6.1 от Техническите Правила и отговаря на условията, за да се състезава съгласно Правилата и Наредбата.

3.5 Атлетката се допуска до участие в женско (или универсално) състезание, ако е родена и през целия си живот винаги е била призната като жена или отговаря на приложимата Наредба, издадена в съответствие с Правило 3.6.2 от Техническите Правила и отговаря на условията, за да се състезава съгласно Правилата и Наредбата.

3.6 Съветът трябва да приеме Наредба, която да определи условията за участие за:

3.6.1 мъжки състезания за мъже, които са жени от мъжки транспол;

3.6.2 женски състезания за жени, които са мъже от женски транспол; и

3.6.3 женска класификация (атлети с различия в развитието на пола).

Атлет, който не успее или откаже да се съобрази с приложимата наредба, не се допуска до участие в състезание.

ЗАБЕЛЕЖКА: Виж Правилата за допускане за санкции при неспазване на това Правило 3.

Универсалното състезание обхваща дисциплини, в които мъжете и жените участват заедно без отделно класиране на резултатите, както при щафетни или отборни дисциплини, в които мъжете и жените са включени в едни и същи отбори.

4. Заявки

- 4.1 Състезанията съгласно Правилата са ограничени за атлети, отговарящи на условията за участие.
- 4.2 Условията за допускане на атлет до участие в състезания извън неговата собствена страна, са посочени в Правило 5 от Правилата за допускане (Изискванията за участие в международни състезания). Счита се, че атлетът се допуска до участие, освен ако няма отправено възражение, относно неговия статус, до Техническия(те) делегат(и). (Виж също Правило 8.1 от Техническите Правила.)

Едновременно участие

- 4.3 Ако състезател е заявен за участие в Бегова дисциплина и Техническа дисциплина, или в повече от една Техническа дисциплина, провеждани едновременно, то съответният Рефер може да разреши на този състезател, да направи своя опит за провеждащия се кръг от опити, или за всеки опит на Скок височина и на Овчарски скок, по ред, различен от стартовия списък (или както е определено в съответствие с Правило 25.6.1 от Техническите Правила). Ако обаче, впоследствие, атлетът не се яви, за да изпълни даден опит, се приема, че той го пропуска, тъй като времето, определено за изпълнение на опита, е изтекло. Тъй като тази възможност съществува само за този конкретен кръг / опит, разрешен от Рефера, ако след това атлетът не присъства за следващ кръг / опит, когато неговият състезателен ред ще бъде отново според стартовия списък (или както е определено в съответствие с Правило 25.6.1 от Техническите Правила), той ще се счита за фал след изтичане на времето, разрешено за опита.

ЗАБЕЛЕЖКА: В Техническите дисциплини, Реферът не трябва да разрешава на атлет да прави опит в различен ред по време на финалния кръг от опити. Реферът обаче може да позволи на атлет да направи това по време на по-ранните кръгове от опити. При многобоите, промяна може да се допусне във всеки кръг от опити.

ЗАБЕЛЕЖКАТА пояснява, че да се разреши на атлет да направи опит в различен ред във финалния кръг от опити (независимо от броя на кръговете от опити) заради засичането с друга дисциплина, не е позволено. Ако състезател не присъства във финалния кръг и преди това не е посочил, че ще пропусне, времето за неговия опит ще се стартира и ако той не се върне преди да изтече, тогава опитът ще бъде записан като пропуснат. [Виж също Правило 25.18 от Техническите Правила, при което обикновено няма да бъде направена промяна в реда, когато се дава заместващ опит - в който и да е кръг от опити.]

Докато Правила 4.3 и 26.2 от Техническите Правила предвиждат, че атлет няма право да прави втори или трети опит, на която и да е конкретна височина във Вертикалните скокове, ако се счете, че той е пропуснал по-ранен опит на тази височина, то се предполага, че при състезания от по-ниско равнище, като детски и училищни надпревари, Наредбата за състезанието може да бъде адаптирана така, че да позволи на атлет да избере да изпълни втори или трети опит в такива случаи.

Неучастие

- 4.4 На всички състезания, провеждани по параграфи 1. (a), (b), (c) и 2. (a), (b) от дефиницията за състезания за световната ранглиста, атлетът се отстранява от участие във всички по-нататъшни дисциплини (включително и други дисциплини, в които той участва едновременно) в състезанието, включително щафетните бягания, в случаите когато:

- 4.4.1 е дадено окончателно потвърждение, че атлетът ще участва в дисциплината, но след това не участва;

ЗАБЕЛЕЖКА: Времето, определено за окончателно потвърждаване на участието, трябва да бъде оповестено предварително.

- 4.4.2 атлетът се е класирал, в който и да е квалификационен кръг за по-нататъшно участие в дисциплината, но след това не участва по-нататък;

ЗАБЕЛЕЖКА: Ако приложимите разпоредби изискват релешажен кръг, неучастие в този кръг не е нарушение на това правило

- 4.4.3 атлетът не се е състезавал честно и с влагане на реално усилие. В този случай решението се взема от съответния Рефер и то трябва да бъде отбелязано в официалните резултати.

ЗАБЕЛЕЖКА: Ситуацията предвидена в Правило 4.4.3 от Техническите Правила не се прилага за отделните дисциплини при многобоите.

Въпреки това, медицинско свидетелство, предоставено от и въз основа на преглед на състезателя от Медицинския делегат, назначен в съответствие с Правило 6 от Състезателните Правила, или ако няма назначен Медицински делегат от лекар, определен от организаторите, може да бъде прието за достатъчна причина за оправдаване на неучастие на атлета, след като потвърждаването е приключило или след участие в предишен кръг, но в този случай на атлета се разрешава да продължи участието си в по-нататъшни дисциплини (с изключение на отделните дисциплини при многобоите) на следващия ден от състезанието. Други оправдателни причини (например: фактори, независещи от действията на атлета, като проблеми с официалната транспортна система) могат, след като са потвърдени, също да бъдат приети от Техническия(те) делегат(и).

Съответният Рефер, след като е наясно с такава ситуация и е на мнение, че атлетът, който се е отказал от състезанието, не се е състезавал с влагане на реално усилие, трябва да отбележи в съответните резултати "DNF TR4.4.3". В процеса на вземане на такова решение от страна на Рефера, или от Жури д'апел при разглеждането на всякакви протести, произтичащи от такава ситуация, могат да се вземат предвид причините за оттеглянето или неучастието, предложени като обяснение от атлета или от негово име. Правилото определя процеса, който трябва да бъде изрично следван в случай на медицинска причина.

Неявяване в стаята(ите) за проверка

4.5 Винаги обект на всякакви допълнителни санкции по Правило 4.4 от Техническите Правила и с изключение на предвиденото по-долу, атлет се отстранява от участие във всяка дисциплина, в която той не присъства в стаята(ите) за проверка в съответното време, публикувано в графика на проверката (виж Правило 29 от Състезателните Правила). Той се посочва в резултатите като DNS. Съответният Рефер ще вземе решение по въпроса (включително дали атлетът може да се състезава под протест, ако решението не може да бъде взето незабавно) и съответно това трябва да бъде отбелязано в официалните резултати.

Оправдателни причини (например: фактори, независещи от действията на атлета, като проблеми с официалната транспортна система или грешка в публикувания график на проверката) могат, след като са потвърдени, да бъдат приети от Рефера и атлетът може да бъде допуснат да участва.

5. Облекло, обувки и състезателни номера

Облекло

5.1 Във всяка дисциплина състезателите трябва да бъдат с чисто облекло, от такъв дизайн и така носено, че да не предизвиква възражение. Облеклото трябва да е направено от материя, която да не прозира, дори когато е мокра. Състезателите не трябва да носят облекло, което би могло да възпрепятства погледа на съдиите.

На всички състезания по параграфи 1. (а), (b), (c) и 2. (а), (b), (c) от дефиницията за състезания за световната ранглиста, както и когато представят своята федерация членка в състезания по параграфи 1. (e) и 2. (e) от дефиницията за състезания за световната ранглиста, състезателите трябва да участват в униформено облекло, одобрено от тяхната федерация членка. Церемонията по награждаването и всяка почетна обиколка на състезателите се считат за част от състезанието, по отношение носенето на екипировката.

ЗАБЕЛЕЖКА: Правило 5.1 от Техническите Правила трябва да се тълкува широко от гледна точка на това, което "би могло да възпрепятства погледа на съдиите", включително атлети, които носят косата си по определен начин.

Обувки

5.2 Атлетите могат да се състезават или боси, или с атлетически обувки. Атлетите трябва да спазват всички разпоредби, свързани с носенето на атлетически обувки, одобрени от Съвета.

5.3 Умишлено оставено празно.

5.4 Умишлено оставено празно.

5.5 Умишлено оставено празно.

5.6 Умишлено оставено празно.

Състезателни номера

5.7 Всеки състезател трябва да бъде с два номера - единият поставен на предната част на торса, другият на гърба, така че да се виждат добре, с изключение в Скоковете, където може да бъде носен само един номер - на предната част на торса или на гърба. Разрешава се да бъдат изписвани имената на атлетите, или друга съответстваща идентификация, вместо състезателния номер. Ако се използват номера, те трябва да съответстват на номера, разпределен за атлета в стартовия списък или в програмата. Ако по време на състезание атлетът е облечен с върхна спортна дреха, номерата трябва да бъдат разположени върху нея по същия начин.

5.8 Никой атлет не се допуска до участие в състезание без да покаже съответния(те) номер(а) и/или идентификация.

5.9 Тези номера трябва да се носят във вида, в който са предоставени от организаторите. Те не трябва да бъдат подрязвани, подгъвани или закривани. При дисциплини по бягане или ходене на 10 000 m и по-дълги номерата могат да бъдат перфорирани, за да се осигури циркулация на въздуха, но не се допуска перфорация на буквите или цифрите изписани върху тях.

5.10 Когато се използва фотофинишна система, Организаторите могат да предоставят и да изискат от състезателите да носят допълнителни номера, залепени от страни на техните гащета или клин. Тези номера трябва да са залепващи се.

5.11 Ако атлет не спазва, която и да е част от това Правило и:

5.11.1 отказва да изпълни указание на съответния Рефер; или

5.11.2 участва в състезанието,

той се дисквалифицира.

Правило 5.11 от Техническите Правила определя санкцията, ако някоя част от Правило 5 от Техническите Правила не е спазена. Очаква се, ако е възможно, съответните длъжности лица да изискат и да приканят атлета да се съобрази, както и да го предупредят за последиците, ако не го направи. Но когато атлет не следва част от Правилото по време на състезание и не е практически за длъжностно лице да поиска спазването, атлетите трябва да разберат, че такава дисквалификация може да последва.

Отговорност на Помощник-стартерите и съдиите по разстоянието (за Беговите и дисциплините извън стадиона) и съдиите (за Техническите дисциплини) е да бъдат бдителни по тези въпроси и да докладват за всички очевидни нарушения на съответния Рефер.

6. Подпомагане на атлетите

Медицински преглед и помощ

6.1 Медицински преглед / лечение и/или физиотерапевтична помощ могат да бъдат оказани в самата зона на състезанието от официалния медицински персонал, назначен от Организаторите, ясно забелязващ се с ленти на ръцете, жилетки или подобно отличително облекло, или в зони за оказване на медицинска помощ извън зоната на състезанието от упълномощени медицински лица на отборите, одобрени от Медицинския или Техническия(те) делегат(и) за тази цел. В никакъв случай намесата не трябва да задържа хода на състезанието или да се пречи опитите на атлетите да се изпълняват в определения ред. Такова обслужване или помощ от друго лице, непосредствено преди състезанието, след като атлетите са напуснали стаята за проверка или по време на състезанието, се счита за помощ.

ЗАБЕЛЕЖКА: Във връзка с това зоната на състезанието, която обикновено има физическа ограда, се определя като зона, в която протича състезанието и достъпът в нея е разрешен само за атлети, участващи в състезанието и за лица, които имат право да се намират в зоната на състезанието, според съответните правила и наредба.

6.2 Всеки атлет, който по време на дисциплина оказва или получава помощ в зоната на състезанието (включително по Правила 17.14, 17.15.4, 54.10.8 и 55.8.8 от Техническите Правила), получава предупреждение от Рефера и се осведомява, че при повторно нарушение ще бъде дисквалифициран от дисциплината.

ЗАБЕЛЕЖКА: В случаите по Правила 6.3.1 или 6.3.6 от Техническите Правила, дисквалификация може да бъде направена без предупреждение.

Неразрешена помощ

6.3 За целите на това Правило следващите примери се считат за помощ и следователно не е разрешено:

6.3.1 Водене на темпото от лица, които не участват в същата надпревара, или от състезатели, изостанали с една или повече обиколки, или от някакво техническо средство (различно от тези, разрешени съгласно Правило 6.4.4 от Техническите Правила).

6.3.2 Притежаване или използване от атлетите на видео записващи устройства, радиа, компактдиск, радиостанции, мобилен телефон или подобни устройства в зоната на състезанието.

6.3.3 Освен в случаите на обувки, отговарящи на изискванията на Правило 5 от Техническите Правила, използването на каквато и да е технология или приспособление, даващи на ползвателя му предимство, което той не би получил, използвайки стандартна екипировка, съответстваща на или разрешена от Правилата.

6.3.4 Използването на каквато и да е механична помощ, освен от атлет с увреждане, разрешена или позволена в съответствие с Наредбата за механичните помощни средства.

[Виж също Наредбата за механичните помощни средства в "Книгата с Правила, Книга С: Състезание", публикувана отделно на интернет страницата.](#)

6.3.5 Предоставяне на съвети или друга подкрепа, от което и да е длъжностно лице на състезанието, несвързано със състезанието, или чиято специфична роля в състезанието не се изисква да бъде изпълнявана, към дадения момент (например: треньорски съвет, посочване на точката на отскачане в дисциплина от скоковете, с изключение на посочване на фал в Хоризонталните скокове, съобщаване на време или преднина в бяганията и т.н.).

6.3.6 Получаване на физическа подкрепа от друг атлет (различна от вдигането до изправена позиция), която подпомага напредъка в състезание.

Разрешена помощ

6.4 За целите на това Правило следващото не се счита за помощ и следователно е разрешено:

6.4.1 Общуване между атлетите и техните треньори, намиращи се извън зоната на състезанието. За да се улесни тази комуникация и за да не се пречи на протичането на състезанието, за треньорите на тези атлети трябва да бъдат запазени места на трибуните, които да са в непосредствена близост до зоната на състезанието на всяка Техническа дисциплина.

ЗАБЕЛЕЖКА: Треньори и други лица, спазващи Правила 54.10 и 55.8 от Техническите Правила могат да комуникират със своя(ите) атлет(и).

- 6.4.2 Медицински преглед / лечение и/или физиотерапевтична помощ, необходими на атлетите, в зоната на състезанието съгласно Правило 6.1 от Техническите Правила, за да могат да вземат участие в състезанието или да продължат участието си.
- 6.4.3 Всякакъв вид лични предпазни средства (например: превръзка, лента, колан, опора, охладител за китката, помощно средство за дишане и др.) за защита и/или с медицинска цел. Реферът, заедно с Медицинския делегат, има право да провери всеки случай, ако Реферът прецени, че това е желателно. (Виж също Правила 32.4 и 32.5 от Техническите Правила.)
- 6.4.4 Монитори, които измерват пулс или скорост на придвижване, или крачкомерни сензори, или други подобни устройства, носени лично от атлетите по време на дисциплина, при условие че такива устройства не могат да се използват за комуникация, с което и да е друго лице.
- 6.4.5 Преглеждани от атлети, участващи в Технически дисциплини, на изображения от предишен(ни) опит(и), записан(и) от тяхно име, от лица които не се намират в зоната на състезанието (виж ЗАБЕЛЕЖКА на Правило 6.1 от Техническите Правила). Устройството за преглеждане на изображения или изображения, направени от него, не трябва да се вземат в зоната на състезанието извън непосредствената зона, в която са разположени тези, които осигуряват записа. За да осигури по-добър преглед на изображенията, атлетът може да държи устройството, докато комуникира с хората, които са направили изображенията.
- 6.4.6 Шапки, ръкавици, обувки, дрехи, предоставени на атлетите на официални пунктове или когато са одобрени по друг начин от съответния Рефер.
- 6.4.7 Получаване на физическа подкрепа от длъжностно лице или друго лице, определено от организаторите, за вдигане до изправена позиция или за достъп до медицинска помощ.
- 6.4.8 Електронни светлини или подобно приспособление, посочващи прогресивни времена по време на състезание, включително на съответния рекорд.

Правило 6 от Техническите Правила е обект на постоянна промяна през последните години, за да отрази начина, по който се провежда леката атлетика, да се зачете ролята на треньорите, да се управляват иновациите и новите продукти и т.н. Световната атлетика ще продължи да отговаря на новите продукти и тенденции скоро след като те станат общодостъпни по време на дисциплини и състезания.

Промените в тези правила са предназначени да улеснят максимално участието на атлетите в състезанието и да намалят ненужните конфликти между атлетите/треньорите и длъжностните лица. Всяко от тези правила трябва да се тълкува в тази светлина, като винаги се гарантира, че състезанието се провежда справедливо за всички.

Правило 6.3.5 от Техническите Правила обаче ясно посочва, че длъжностните лица не трябва да помагат на атлетите, освен това което се изисква от тяхната роля - и конкретно посочва като пример, че длъжностните лица не трябва да предоставят подробности за позицията на отскачане в дисциплина от скоковете, различни от указване на точката на "стъпване" при фал в Хоризонталните скокове.

7. Предупреждения и дисквалификация

Реално участие, неспортсменско и неправилно поведение

7.1 Атлетите и щафетните отбори трябва да участват в състезания по лека атлетика по реален начин и да не участват в неспортсменско или неправилно поведение. Всеки атлет или щафетен отбор, който не спазва това правило, може да бъде предупреден или дисквалифициран. Съответният Рефер има право да предупреди или да отстрани от състезанието всеки атлет или щафетен отбор, виновен за нарушения на това Правило или съгласно Правила 6.1 ЗАБЕЛЕЖКА 2, 3 и 4 от Състезателните Правила или Правила 6, 16.5, 17.14, 17.15.4, 25.5, 25.19, 54.7.6, 54.10.8 или 55.8.8 от Техническите Правила.

Предупрежденията могат да се направят чрез показване на жълт картон на атлета, а отстраняването - чрез показване на червен картон. Предупрежденията и отстраняванията се отразяват в протокола и се съобщават на Секретаря на състезанието и на останалите Рефери.

По дисциплинарни въпроси, Реферът на проверката има правомощия от зоната за загряване до мястото на провеждане на дисциплината. Във всички останали случаи правомощията са на Рефера, назначен за съответната дисциплина, в която атлетът участва или е участвал.

Съответният Рефер (където е практически възможно след консултация с Директора на състезанието) може да предупреди или да отстрани всяко друго лице от зоната на състезанието (или друга зона, свързана със състезанието, включително зоната за загряване, стаята за проверка и местата за треньорите), което действа по неспортсменски или неправилен начин или оказва помощ на атлетите, която не е разрешена от Правилата.

ЗАБЕЛЕЖКА 1: Реферът може, когато обстоятелствата го оправдават, да отстрани атлет или щафетен отбор без да е било дадено предупреждение. (Виж също ЗАБЕЛЕЖКАТА на Правило 6.2 от Техническите Правила)

ЗАБЕЛЕЖКА 2: Реферът на дисциплините, провеждани извън стадиона трябва, когато е практически възможно (например съгласно Правила 6, 54.10 или 55.8 от Техническите Правила), да даде предупреждение преди да пристъпи към дисквалификация. Ако има оспорване, Правило 8 от Техническите Правила ще бъде приложено.

ЗАБЕЛЕЖКА 3: Когато отстранява атлет или щафетен отбор от състезание по това Правило, ако Реферът е наясно, че жълт картон вече е бил даден, той трябва да покаже втори жълт картон и веднага след това червен картон.

ЗАБЕЛЕЖКА 4: Ако жълт картон е даден и Реферът не е наясно, че има предишен жълт картон, то трябва, след като това стане известно, да има същите последици както, ако е показан заедно с червен картон. Съответният Рефер трябва да предприеме незабавни действия за информиране на атлета или щафетния отбор или отбора му/им, за неговото/тяхното отстраняване.

Долупосочените ключови точки са представени, за да дадат насоки и яснота по отношение на начина, по който се показват и записват картоните:

a. Жълти и червени картони могат да се дават по дисциплинарни причини (по-специално се отнасят до това Правило) или за определени технически нарушения, които са дисциплинарни по характер.

b. Нормално е и обикновено се очаква да бъде даден жълт картон преди червен картон, но се предвижда, че в случаите на особено лошо неспортсменско или неправилно поведение или неучастие по реален начин червен картон може да бъде даден веднага. Трябва да се отбележи, че във всеки случай атлетът или щафетен отбор има възможност да обжалва това решение пред Жури д'апел.

c. Ще има и някои случаи, в които не е практично или дори логично да бъде даден жълт картон. Например ЗАБЕЛЕЖКАТА към Правило 6.2 от Техническите Правила специално дава възможност за незабавен червен картон, ако това е оправдано в случаите, обхванати от Правило 6.3.1 от Техническите Правила, като например водене на темпото в състезания.

d. Подобна ситуация може да последва и когато Реферът дава жълт картон и атлетът или щафетен отбор реагира по такъв неподходящ начин, че е оправдано веднага да се даде и червен картон. Не е от съществено значение да има два напълно различни и отделни във времето случая на неподходящо поведение.

e. Както е отбелязано в ЗАБЕЛЕЖКА 3 в случаите, когато Рефер е наясно, че въпросният атлет или щафетен отбор вече е получил жълт картон по време на състезанието и възнамерява да даде червен картон, Реферът първо трябва да покаже втори жълт картон и след това червения картон. Ако обаче рефер не покаже втория жълт картон, то няма да се обезсили даването на червения картон.

f. В случаите, когато Реферът не е наясно за предварително съществуващ жълт картон и той показва само жълт картон, след като това стане известно, трябва да се вземат съответните мерки за дисквалификация на атлета, колкото може по-рано. Обикновено това се прави от Рефера, който уведомява състезателя пряко или чрез неговия отбор

g. В случаите на щафетни дисциплини картоните, получени от един или повече членове на отбора по време на който и да е кръг на дисциплината, се броят в ущърб на отбора. Следователно, ако един атлет получи два картона или двама различни атлети получат жълт картон, в който и да е кръг на конкретната дисциплина, отборът се счита за получил червен картон и се дисквалифицира.

Дисквалификация в резултат на нарушение на Техническо Правило (различно от 7.1 от Техническите Правила)

7.2 Ако атлет е дисквалифициран за нарушаване на Техническо Правило (с изключение на Правило 7.1 от Техническите Правила), всеки резултат, постигнат в този кръг на дисциплината, до времето на дисквалификацията, няма да бъде валиден. Все пак резултати, постигнати в предишен кръг на тази дисциплина, други предишни дисциплини или предишни отделни дисциплини от многобой, трябва да останат валидни. Такава дисквалификация не трябва да бъде пречка този атлет да вземе участие във всяка следваща дисциплина от това състезание.

Дисквалификация в резултат на отстраняване по Правило 7.1 от Техническите Правила)

7.3 Ако атлет е отстранен от състезание съгласно Правило 7.1 от Техническите Правила, той трябва да бъде дисквалифициран от тази дисциплина. Ако второто предупреждение на състезателя е получено в друга дисциплина, той трябва да се дисквалифицира само от втората дисциплина. Всеки резултат, постигнат в този кръг на дисциплината, до времето на дисквалификацията, няма да бъде валиден. Все пак резултати, постигнати в предишен кръг на тази дисциплина, други предишни дисциплини или предишни отделни дисциплини от многобой, трябва да останат валидни. Такава дисквалификация ще попречи на атлета да вземе участие във всички следващи дисциплини или кръгове на дисциплини (включително отделните дисциплини от многобой, други дисциплини, в които той участва едновременно и щафети) в това състезание.

7.4 Когато щафетен отбор е отстранен от състезание съгласно Правило 7.1 от Техническите Правила, той трябва да бъде дисквалифициран от тази дисциплина. Резултати, постигнати в предишен кръг на тази дисциплина, трябва да останат валидни. Ако дисквалификацията на щафетния отбор е била следствие от действие на (един) атлет(и) по начин, който би довел до дисквалификация съгласно Правило 7.1, ако се състезава в индивидуална дисциплина, Правило 7.3 от това Правило ще бъде приложимо за такъв атлет(и). В противен случай, такава дисквалификация не трябва да попречи на

нито един атлет или щафета от този отбор да вземе участие други дисциплини в това състезание. Въпреки това, ако поведението на един или повече такива индивидуални атлети се счита за достатъчно сериозно, към тях може да се приложи Правило 7.1 от Техническите Правила с приложимите последици.

- 7.5 Ако нарушението се счита за сериозно, Директорът на състезанието трябва да докладва за това в съответния управителен орган, за разглеждане на по-нататъшни дисциплинарни действия.

Правило 7.3 се прилага към атлет, чието второ предупреждение в състезанието е получено в щафетното състезание или който е имал директно отстраняване в щафетното състезание, което е довело до дисквалификация на отбора.

8. Протести и жалби

- 8.1 Протести относно допускането на даден атлет до участие в състезание, се подават преди началото на това състезание до Техническият(те) делегат(и). След като Техническият(те) делегат(и) е (са) взел(и) решение, то може да се обжалва пред Жури д'апел. Ако проблемът не може да бъде разрешен до началото на състезанието, то атлетът се допуска до участие в състезанието "под протест" и въпросът се отнася към съответния управителен орган.
- 8.2 Протести относно начина на провеждане на състезанието или обявен резултат, се подават не по-късно от 30 минути след официалното обявяване на резултата. Организаторите на състезанието са отговорни за всички резултати да се записва часът на официалното им обявяване.
- 8.3 Всеки протест трябва да се заяви устно пред Рефера от състезателя, от някой действащ от негово име или от официален представител на отбора. Това лице или отбор могат да предявят протест, само ако са участвали в същия кръг на състезанието, за който протестът (или последваща жалба) се отнася (или участват на състезание, в което отборът получава точки за проведените дисциплини). За да вземе справедливо решение, Реферът трябва да разгледа всички обстоятелства, които той счита за необходими, включително филм или снимка, направени от оператора на официалния видеозапис, или всякакви други налични видеодоказателства. Реферът може сам да вземе решение по протеста или може да отнесе въпроса до Жури д'апел. Ако Реферът вземе решение, протестиращият трябва да има право на обжалване пред журито. Когато Реферът не е достъпен или на разположение, протест може да бъде отправен до него посредством Техническия информационен център.
ЗАБЕЛЕЖКА: Съдията на фотофиниша на Световната атлетика, когато е назначен, трябва да действа от името на Рефера на Беговите дисциплини и Спортното ходене по отношение на протести относно класирането на атлети.
- 8.4 В Беговите дисциплини или Спортното ходене,
- 8.4.1 ако състезател направи веднага устен протест срещу това, че е отговорен за фалстарт, Реферът на старта (или ако такъв не е назначен, съответният Рефер на Беговите дисциплини и Спортното ходене) може, ако има каквото и да е съмнение, да разреши на състезателя да участва "под протест", за да се запазят правата на всички засегнати. Участие "под протест" не трябва да бъде допуснато, ако фалстартът е бил посочен от сертифицирана от Световната атлетика Стартова информационна система, освен ако, по някаква причина, Реферът не прецени, че информацията подавана от Системата е очевидно неточна. Ако на атлет бъде позволено да се състезава под протест, червено-бял (диагонално разполовен) картон трябва да бъде вдигнат пред състезателя.
- 8.4.2 протест може да бъде направен на база на това, че Стартерът не е върнал атлетите при фалстарт или в съответствие с Правило 16.5 от Техническите Правила не е прекъснал старта. Протестът може да бъде направен само от състезател, или от негово име, който обикновено е трябвало да завърши състезанието с влагане на реално усилие. Ако протестът се уважи от Рефера, то всеки състезател, който е извършил фалстарта или чието поведение е трябвало да предизвика прекъсване на старта и който е бил обект на предупреждение или дисквалификация в съответствие с Правила 16.5, 16.7, 16.8 или 39.8.3 от Техническите Правила, се предупреждава или дисквалифицира. Независимо, дали е имало или не предупреждение или дисквалификация, Реферът има право да обяви дисциплината или част от дисциплината за невалидна и че тя или част от нея трябва да се проведе отново, ако по негово мнение, справедливостта го изисква.
ЗАБЕЛЕЖКА: Правото на протест и обжалване, в случаите по Правило 8.4.2 от Техническите Правила се прилага независимо дали се използва Стартова информационна система.
- 8.4.3 ако протест или обжалване се основава на неправилно отстраняване на атлет от дадена дисциплина заради фалстарт и това се потвърди след завършване на състезанието, тогава атлетът трябва да получи възможността да бяга самостоятелно, за да запише време в дисциплината и следователно, ако то е приложимо, да бъде допуснат до следващите кръгове. Никой атлет не трябва да бъде допуснат до следващ кръг, без да се е състезавал във всички кръгове, освен ако Реферът или Жури д'апел не определи друго в зависимост от

конкретните обстоятелства по случая, например заради кратко време преди следващия кръг или дистанцията на състезанието.

ЗАБЕЛЕЖКА: Това Правило може също да се прилага от Рефера, от Жури д'апел, при други обстоятелства, когато това се счита за подходящо (виж Правило 17.1 от Техническите Правила).

- 8.4.4 Когато протестът е отправен от или от името на атлет или отбор, който не е завършил състезание, Реферът първо трябва да провери дали атлетът или отборът е бил или е трябвало да бъде дисквалифициран за нарушение на Правилата, което не е свързано с въпроса, повдигнат в протеста. В такъв случай протестът се отхвърля.

Когато Реферът на старта решава относно незабавен устен протест, направен от атлет, който е бил обвинен в извършване на фалстарт, той трябва да разгледа всички налични данни, а в случай че има само разумна възможност протестът на състезателя да е основателен, той трябва да позволи атлетът да се състезава под протест. След състезанието, Реферът трябва да вземе окончателно решение, което може да бъде обжалвано пред журито. Реферът обикновено не трябва да разрешава на атлет да се състезава под протест, ако фалстартът е бил отчетен от Стартова информационна система, която изглежда работи правилно или в случаите, когато е ясно от визуално наблюдение, че атлетът е извършил фалстарт и няма основателна причина да се допусне протестът. Въпреки това се признава, че когато времето на реакция е близо до разрешената граница, всяко движение може да бъде трудно видимо. В този случай, ако по мнението на Рефера на старта това би изисквало допълнително проучване на технологичните доказателства, Реферът на старта може да реши да позволи на атлета да бяга под протест, за да запази правата на всички засегнати. Тези правила не се прилагат само когато Стартерът не успее да върне фалстарт, но и когато Стартерът не успее да "прекъсне" правилно старта. И в двата случая Реферът трябва да вземе предвид всички фактори, които са свързани с конкретния случай, и трябва да реши дали състезанието (или част от него) трябва да бъде проведено отново.

Предоставяйки два примера за екстремни ситуации, няма да е логично или необходимо да се провежда повторно маратонско бягане в случай, когато завършващ атлет е отговорен за невърнат фалстарт. Същото обаче вероятно няма да се случи при състезание по спринт, при което атлет е отговорен за невърнат фалстарт, тъй като ситуацията може да е засегнала старта и последвалото състезание на други атлети.

От друга страна, ако например в предварителен кръг или може би дори нещо повече - в състезание от многобой, е ясно, че само един или някои атлети са били в неравностойно положение, поради невъзможност да се върне фалстарт или да се прекъсне стартът, Реферът би могъл да реши, че на състезателите ще им бъде дадена възможност да бягат отново - и ако това е така, при какви условия.

Правило 8.4.3 от Техническите Правила обхваща ситуацията, при която един атлет неправилно е бил обвинен в извършване на фалстарт и е отстранен от състезание.

- 8.5 В Техническите дисциплини, ако атлетът направи незабавен устен протест срещу отсъждане на негов опит за неуспешен, Реферът може, ако има каквото и да е съмнение, да нареди опитът да бъде измерен и резултатът записан, за да се запазят правата на всички засегнати.

Ако опитът, за който е направен протест:

8.5.1 е извършен по време на първите три кръга от опити, на дисциплина от Хоризонталните скокове или Хвърлянията, в която се състезават повече от 8 атлети и с него състезателят би достигнал до всеки следващ кръг от опити, в случай че протестът му или последваща жалба бъдат уважени; или

8.5.2 във Вертикалните скокове, където състезателят би продължил на следваща височина, само ако протестът му или последваща жалба бъдат уважени,

Реферът може, ако има каквото и да е съмнение, да позволи на атлета да продължи в състезанието "под протест", за да запази правата на всички засегнати.

В случаите, когато Реферът е сигурен, че решението на съдиите е правилно, особено въз основа на собствените си наблюдения или мнение, получено от Рефера на видеото, атлетът не трябва да бъде допуснат да продължи.

Но когато решава дали да нареди измерването на опит, който е обект на устен протест, Реферът трябва:

- да не го прави в случаите, когато е налице явно нарушение на правилата, например при скок дължина има ясен белег, оставен върху пластилина от съответния атлет или при дисциплина от хвърлянията, когато уредът се е приземил ясно извън сектора;
- винаги да го прави (и незабавно, за да не бави състезанието) в случаите, когато има каквото и да е съмнение.

Добрата работа на това Правило означава, че съдията с шиша или призмата винаги трябва да маркира точката на приземяване (с изключение на дисциплините от хвърлянията, при които уредът ясно се приземява извън сектора), дори когато вижда червен флаг. Освен възможността атлетът да направи незабавен устен протест, възможно е също така съдията с флаговете неправилно или случайно да е вдигнал грешния.

- 8.6 Резултатът на състезател, постигнат в опита, за който се отнася протестът и всяко друго постижение, реализирано при участието му "под протест", ще бъдат валидни, само ако последващо решение за

тези резултати е взето от Рефера или след обжалване пред Жури д'апел, което е било уважено.

При Техническите дисциплини, когато заради атлет, който се състезава "под протест", друг състезател е допуснат да продължи в състезанието и който в противен случай не би имал тази възможност, то постиженията на този друг състезател и евентуалните резултати ще останат валидни, независимо от това дали незабавният протест на атлета, участващ "под протест" е успешен.

Правило 8.6 от Техническите Правила се прилага за всички дисциплини, не само за Техническите дисциплини.

8.7 Жалбата до Жури д'апел трябва да бъде отправена до 30 минути:

8.7.1 след официалното обявяване на изменения резултат от състезанието, произтичащ от решение взето от Рефера; или

8.7.2 след като е било изразено становище пред тези, направили протеста, когато няма изменение на резултат.

Тя трябва да е изготвена в писмена форма и подписана от атлета, от някой действащ от негово име или от официален представител на отбора и трябва да бъде придружена от депозит в размер на 100 USD или равностойността им. Депозитът се конфискува, ако жалбата не се уважи. Такъв атлет или отбор могат да подадат жалба, само ако са участвали в същия кръг на състезанието, за който обжалването се отнася (или участват на състезание, в което отборът получава точки за проведените дисциплини).

ЗАБЕЛЕЖКА: След като вземе решение по протест съответният Рефер трябва незабавно да информира ТИС за часа на решението. Ако Реферът е възпрепятстван да информира устно за това съответния отбор(и)/състезател(и), официалното време на обявяване ще бъде това, в което ТИС е изнесъл информацията за изменения резултат или за решението.

8.8 Жури д'апел се консултира с всички заинтересовани лица, включително съответния Рефер (освен когато решението му трябва да бъде изцяло потвърдено от Жури д'апел). Ако Жури д'апел има съмнение, могат да бъдат разгледани други налични доказателства. Ако такива доказателства, включително всякакви налични видеодоказателства, са неубедителни, то решението на Рефера или на Старшия съдия по Спортно ходене, се потвърждава.

8.9 Жури д'апел може да преразгледа свое решение, ако бъдат представени нови убедителни доказателства и при условие че евентуалното ново решение е приложимо. Обикновено такова преразглеждане може да бъде предприето само преди церемонията по награждаването, освен ако съответният управителен орган не прецени, че обстоятелствата предполагат друго.

При определени обстоятелства съдиите (Правило 19.2 от Състезателните Правила), Реферът (Правило 18.6 от Състезателните Правила) и Жури д'апел (Правило 8.9 от Техническите Правила) могат да преразгледат всяко решение, взето от тях - ако това все още е приложимо и практично.

8.10 За решаването на въпроси, които не са разгледани в настоящите Правила, председателят на Жури д'апел трябва, впоследствие, да докладва на главния изпълнителен директор на Световната атлетика.

8.11 Решението на Жури д'апел (или решението на Рефера, при липса на Жури д'апел или ако не е била отправена жалба до журито) се счита за окончателно и то не може да бъде обжалвано, включително и пред Спортния арбитражен съд (CAS).

9. Смесено състезание

9.1 Универсални състезания като щафети или други отборни дисциплини, в които мъже и жени се състезават заедно, или дисциплини, при които мъже и жени се състезават за едно класиране, са разрешени в съответствие с приложимите наредби на съответния орган.

9.2 За разлика от Правило 9.1 за всички останали състезания, провеждани изцяло на стадион, смесени дисциплини между участници мъже и жени, обикновено не се разрешават. Въпреки това, следното може да се разреши във всички състезания, с изключение на провежданите по параграфи 1. (a), (b), (c) и 2. (a), (b) от дефиницията за състезания за световната ранглиста. В случаите на състезания, провеждани по параграфи 1 (e), (d) и 2. (c), (d), (e) от дефиницията за състезания за световната ранглиста, такова състезание трябва винаги да е позволено в Техническите дисциплини и дисциплини съгласно Правило 9.2.1 от Техническите Правила, ако има специално разрешение от съответната Континентална асоциация:

9.2.1 смесено състезание на стадиона в надпревари от 5000 m или по-дълги, е разрешено само когато има недостатъчно атлети от един или от двата пола, които да се състезават, за да оправдаят провеждането на отделни състезания. Полът на всеки атлет трябва да бъде показан в резултатите. Такива състезания, не трябва, в никакъв случай, да се провеждат така, че да бъде позволено на атлети от един пол да бъдат водени като темпо или подпомагани от атлети от друг пол.

- 9.2.2 Технически дисциплини за мъже и жени могат да се провеждат едновременно на един или повече сектори. Трябва да се използват отделни протоколи и да се обявяват резултатите за всеки пол. Всеки кръг от опити на такива дисциплини може да се проведе или чрез извикване на всички атлети от един пол, последвани от другия, или чрез редуване. За целите на Правило 25.17 от Техническите Правила всички атлети трябва да се считат, ако са от един пол. Когато Вертикални скокове се провеждат на един сектор, Правила 26 до 28 от Техническите Правила трябва стриктно да се прилагат, включително летвата трябва да продължи да бъде повдигана в съответствие с единен график на височините за цялото състезание.

Целта на Правило 9.2.1 от Техническите Правила е да улесни провеждането на състезания на 5000 m или по-дълги, когато малък брой състезатели от единия или от двата пола са заявени, или в случай на по-дълги дисциплини (т.е. Спортно ходене на 10 000 m или по-дълги), където ограниченията на програмата затрудняват планирането на отделни дисциплини. Целта на Правилото е да не дава възможност на жените да се състезават в състезания срещу мъже, за да постигнат потенциално по-добри условия за постижение. За да бъде ясно, смесено състезание в Технически дисциплини и в надпревари на 5000 m или по-дълги:

- a. е разрешено във всички национални състезания, като се спазват само правилата на съответната федерация. [Не се изисква допълнително разрешение от Континентална асоциация];
- b. е разрешено в състезание, провеждано по параграф 2. (d) от дефиницията за състезания за световната ранглиста, ако е разрешено специално от съответната Континентална асоциация;
- c. не е разрешено в състезание, провеждано по параграфи 1. и 2. (a), (b), (c), (e) от дефиницията за състезания за световната ранглиста, освен ако в случай на Технически дисциплини приложимата наредба за състезанието не предвижда това.

Съществуват и ограничения за признаването на световните рекорди в смесени състезания - виж Правила 31.1 (по отношение на пистови надпревари на 5000 m и по-дълги) и 32 (по отношение на женските шосейни надпревари) от Състезателните Правила. ЗАБЕЛЕЖКА 2 на Правило 32 от Състезателните Правила дава насоки за това как може да бъде постигнато само състезание за жени (даваща възможност да се постави само рекорд за жени) в ситуация, в която мъже и жени се или могат да се състезават.

[Виж също Правила 25.2 и 25.3 от Състезателните Правила]

10. Геодезия и измервания

- 10.1 Точността на маркировките и разположението на лекоатлетическите съоръжения съгласно Правила 2 и 11.2 от Техническите Правила се проверява от подходящо квалифициран геодезист, който трябва да предостави съответните сертификати, заедно с подробности за всякакви извършени проверки, на съответния орган и/или на собственика или оператора на съоръжението.

За целите на тази проверка, на геодезиста трябва да му бъде предоставен пълен достъп до плановете и чертежите на стадиона и доклада от последното негово измерване.

- 10.2 При лекоатлетически състезания по параграфи 1. (a), (b), (c) и 2. (a), (b) от дефиницията за състезания за световната ранглиста, всички измервания трябва да бъдат извършвани с калибрирана стоманена ролетка или летва, или с прецизно измервателно устройство. Стоманената ролетка, летвата или измервателното устройство трябва да се произвеждат и калибрират в съответствие с международните стандарти. Точността на измервателното оборудване, използвано в състезанието, трябва да бъде проверена от съответна организация, упълномощена от националния орган за измервания.

В състезания, различни от тези, провеждани по параграфи 1. (a), (b), (c) и 2. (a), (b) от дефиницията за състезания за световната ранглиста, могат да бъдат използвани и ролетки от фибростъкло.

ЗАБЕЛЕЖКА: В случаите за признаване на рекорди виж Правило 31.17.1 от Състезателните Правила.

11. Валидност на резултатите

- 11.1 Валидни са само резултати на атлети, постигнати по време на състезания за световната ранглиста.

- 11.2 Постигания в дисциплини, които обикновено се провеждат на стадиона, реализирани извън традиционните съоръжения за лека атлетика (като например: на временно съоръжение на градски площи, други спортни съоръжения, плажове и т.н.) или на временно съоръжение, изградено на стадион, са валидни и се признават при всички положения, само ако са спазени следните условия:

11.2.1 съответният управителен орган е дал разрешение за провеждане на състезанието, както е предвидено в Правило 1 от Състезателните Правила;

11.2.2 квалифициран състав от национални технически лица е назначен за и съдийства на състезанието;

11.2.3 където е приложимо, използваното оборудване и уреди трябва да отговарят на Правилата;

и
11.2.4 дисциплината да се провежда в зона на състезанието или на съоръжение, които съответстват на Правилата и за които е направено геодезическо измерване в съответствие

с Правило 10 от Техническите Правила преди дисциплината и където е възможно в деня на състезанието.

Когато даденото състезание, описано в 11.2 от Техническите Правила, се провежда в повече от един ден, геодезическото измерване трябва да бъде направено в деня на първата дисциплина. Във всеки случай, ако геодезистът може да се увери, че няма да има промяна в измерваните съоръжения, геодезическото измерване може да бъде завършено до два дни преди деня на първата дисциплина.

11.3 Постижения в дисциплини, провеждани на напълно или частично покрито място, където дължината или други спецификации на съоръжението не отговарят на правилата за състезание на къса писта, ще бъдат валидни и признати, сякаш са били постигнати на 400-метрова стандартна овална писта, ако са обект на всички от следните условия:

11.3.1 съответният управителен орган е дал разрешение за провеждане на състезанието, както е предвидено в Правило 1 от Състезателните Правила;

11.3.2 квалифициран състав от национални технически лица е назначен за и съдийства на състезанието;

11.3.3 където е приложимо, използваното оборудване и уреди трябва да отговарят на Правилата;

11.3.4 в случай на овална писта, нейната дължина е по-голяма от 201.2 m (220 ярда), но не по-голяма от 400 m; и

11.3.5 дисциплината да се провежда в зона на състезанието или на съоръжение, които съответстват на Правилата и за които, ако е проведено на временно съоръжение, е направено геодезическо измерване в съответствие с Правило 10 от Техническите Правила. **ЗАБЕЛЕЖКА:** Настоящите стандартни формуляри, изисквани да бъдат използвани, при докладване на съответствието на зоната на състезанието или съоръжението са на разположение в Офиса на Световната атлетика или могат да бъдат изтеглени от интернет страницата на Световната атлетика.

Когато резултатът е постигнат на отговарящо съоръжение без получено предимство и са спазени всички свързани правила, фактът, че това се е случило на покрито състезателно място, не пречи на даден резултат да бъде включен сред еквивалентните разстояния на открито и използван за всякакви статистически цели (постижения напр. на покрити 400-метрови писти и прави). Настоящата практика, при която резултати, записани на писти, по-къси от 200 m, се отчитат към резултати на къса писта, не се променя.

11.4 Постижения, записани в съответствие с тези Правила, в квалификационни кръгове, при решаване на равенство в Скок на височина или Овчарски скок, във всяка дисциплина или част от дисциплина, която впоследствие е обявена за невалидна по причините в Правило 18.7 от Състезателните Правила или Правила 8.4.2, 17.1 или 25.20 от Техническите Правила, в дисциплини по Спортно ходене, в които се прилага Правило 54.7.3 от Техническите Правила и атлетът не е дисквалифициран, или в отделни дисциплини при многобоите, независимо от това, дали атлетът е завършил целия многобой, обикновено се считат за валидни за цели като статистика, рекорди, класиране и постигане на стандарти за участие.

Световната атлетика по изключение реши, че единствено с цел да се определи дали атлет е постигнал стандарта за състезание от многобоите:

"Условията трябва да са спазени при всяка от отделните дисциплини, с изключение на това, че при дисциплини, при които се измерва скоростта на вятъра, трябва да бъде изпълнено поне едно от следните условия:

a. Скоростта при всяка отделна дисциплина не трябва да превишава +4 m/s.

b. Средната скорост (изчислена, като сумата от скоростта на вятъра при всички отделни дисциплини се раздели на техния брой), не трябва да превишава +2 m/s."

12. Видеозапис

На състезания, провеждани по параграфи 1. (a), (b) и (c) от дефиницията за състезания за световната ранглиста, както и на други състезания, ако това е необходимо, трябва да се прави официален видеозапис на всяка дисциплина, в качеството му на подsigуряващо доказателство за Техническия(те) делегат(и). Този видеозапис трябва да е достатъчен да поддържа ролята на Рефера на видеото, когато е назначен, и в други ситуации да показва точността на постиженията и всяко нарушение на Правилата.

Специфична информация е предоставена в Ръководството за видеозапис и Рефера на видеото, което може да бъде изтеглено от интернет страницата на Световната атлетика.

Назначаването на Рефер на видеото при всяко състезание ще окаже значително влияние върху практическия надзор на много аспекти от тези състезания, на които са налице достатъчно системи за събиране и възпроизвеждане на видео.

Реферът на видеото по принцип ще може да действа активно по отношение на Беговите дисциплини или Спортното ходене (например: стартът, бягане навътре от линията на пътеката по завоя, блъскане и попречване, напускане на пътеката твърде рано, предаване на щафетата). Ако броят на камерите и оборудването е достатъчен, за да играе подобна роля за някои или всички Технически дисциплини, то той може да поеме подобна роля, но обикновено по по-реактивен начин, когато Реферът на терен поиска допълнително проучване или преглед на конкретен случай.

В случай на Беговите дисциплини или Спортното ходене, Реферът на видеото ще наблюдава състезанията на един или повече екрани в стаята за преглед на видео и след това въз основа на собствените си наблюдения или при поискване от Рефера или Старшия съдия по разстоянието в зоната на състезанието, проверява един или повече конкретни проблеми, като разглежда всички повторения на кадри, които може да са налични. Ако е ясно, че е имало нарушение на Правилата, тогава той трябва да вземе подходящото решение и да го предаде на Рефера на Беговите дисциплини и Спортното ходене и на Старшия съдия на фотопишиа. По подобен начин, ако съдия по разстоянието или Реферът на пистата докладват за потенциално нарушение, то трябва да бъде проверено от Рефера на видеото, както и да бъде дадено съответно мнение и да бъде взето решение.

Освен това официалният видеозапис ще продължи да се използва, както в миналото, за да се подпомага решаването на протести и жалби.

Става все по-често срещано опитни компании да предоставят съществуваща услуга за състезания, а не Организаторите да създават свои собствени. Все пак може да се използват и двата варианта.

13. Точкуване

За срещи, в които резултатите се определят чрез точкуване, начинът на точкуване трябва да бъде съгласуван с всички участващи федерации членки или отбори преди началото на срещата, освен ако той не е предвиден в приложимата наредба.

ЧАСТ II – БЕГОВИ ДИСЦИПЛИНИ

Правила 17.1, 17.6 (с изключение на 54.12 и 55.9), 17.14, 18.2, 19 и 21.1 от Техническите Правила се прилагат също и в Части VI, VII и VIII.

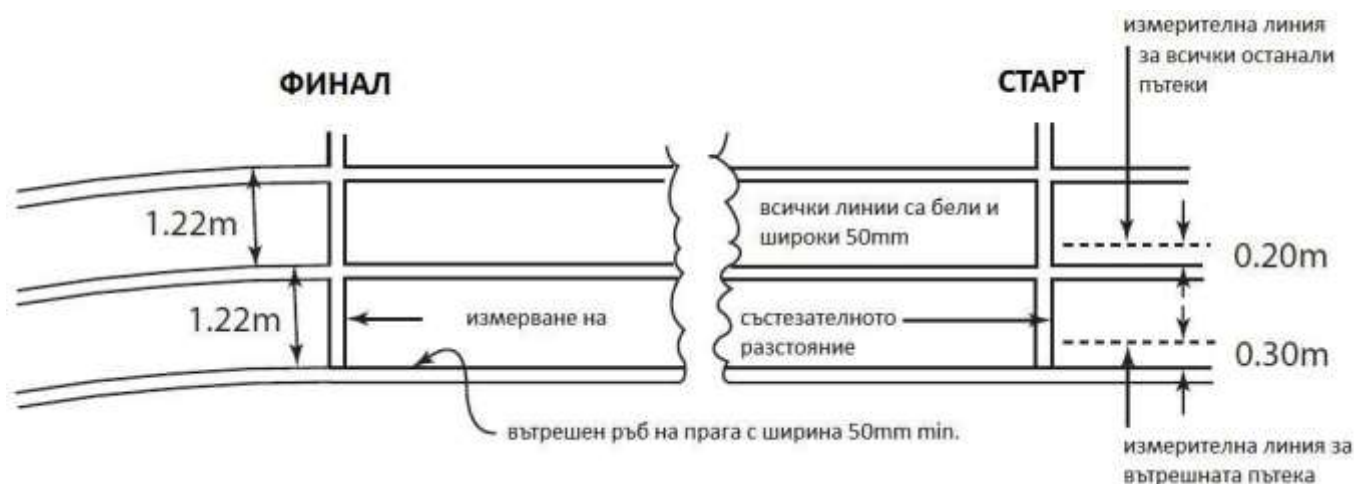
14. Оразмеряване на пистата

14.1 Стандартната дължина на пистата е 400 m. Тя има две успоредни прави и два завоя с еднакви радиуси. Нейната вътрешна страна трябва да бъде ограничена с праг от подходящ материал, който е боядисан в бяло, с височина от 50 mm до 65 mm и широчина от 50 mm до 250 mm. Прагът по правите може да бъде пропуснат и заместен с бяла линия, широка 50 mm.

Ако част от прага по завоя бъде временно демонтирана, заради състезания по скокове или хвърляния, тази част от повърхността трябва да бъде маркирана с бяла линия широка 50 mm и с конуси или флагове с минимална височина 0.15 m, поставени върху линията, така че ръбът на основата на конуса или флага да съвпада с външната страна на линията, и разположени на разстояние ненадвишаващо 4 m (2 m за извитата част при вътрешно отклонение за стипълчейз). (Флаговете трябва да се поставят под ъгъл от 60° с повърхността извън пистата). Това (включително и възможността за временен праг) трябва да се прилага и при извитата част на пистата за стипълчейз, където състезателите излизат от основната писта, за да преодолеят водното препятствие, а също и в случаите на старт в съответствие с Правило 17.5.2 от Техническите Правила за атлетите, бягащи във външната половина на пистата и, по възможност, по правите, като по тях конусите или флаговете се разполагат на разстояние ненадвишаващо 10 m.

ЗАБЕЛЕЖКА: Всички точки на вътрешната линия на 1-ва пътека, в които пистата се променя от извита към права или от права към извита част, се маркират с отличителен цвят 50 mm x 50 mm върху бялата линия от геодезиста и конус, трябва да бъде поставен на тези точки по време на състезание.

14.2 Измерването се извършва на 0.30 m навън от прага или когато няма праг по завоя (или отклонението на пистата за водното препятствие на стипълчейз), на 0.20 m от линията, обозначаваща вътрешната страна на пистата.



Фигура TR14 - ИЗМЕРВАНЕ НА ПИСТАТА (изглед откъм терена)

- 14.3 Състезателното разстояние се измерва от края на линията на старта, отдалечен от финала, до края на линията на финала, по-близък до старта.
- 14.4 При всички състезания до и включително 400 m, всеки атлет трябва да има отделна пътека, чиято широчина е 1.22 m (± 0.01 m), включително линията на пътеката отдясно. Пътеките се очертават с бели линии, широки 50 mm. Всички пътеки трябва да бъдат с еднаква широчина. Вътрешната пътека се измерва както е посочено в Правило 14.2, но останалите пътеки се измерват на 0.20 m от външните краища на линиите.
- ЗАБЕЛЕЖКА: За всички писти, построени преди 1 януари 2004 г., при всички тези бягания, пътеката може да има широчина максимум 1.25 m. Въпреки това, когато такава писта е напълно препокрита, широчината на пътеката трябва да отговаря на това Правило.*
- 14.5 За състезания, провеждани по параграфи 1. (a), (b), (c) и 2. (a), (b) от дефиницията за състезания за световната ранглиста, пистата трябва да има най-малко 8 пътеки.
- 14.6 Страничният наклон на пистата към вътрешния край не трябва да превишава 1:100 (1%), освен ако са налице особени обстоятелства, които да оправдават Световната атлетика да допусне изключение, а цялостният низходящ наклон по посока на бягането не трябва да превишава 1:1000 (0.1%) между всяка стартова и финална линия.
- 14.7 Пълната техническа информация за конструкцията на пистата, нейното разположение и маркировка се съдържа в Ръководството на Световната атлетика за лекоатлетически съоръжения. Това Правило обединява основните принципи, които трябва да се спазват.

Когато някоя част от прага е временно демонтирана, това трябва да бъде сведено до минимум, достатъчен, за да може Техническите дисциплини да се провеждат справедливо и ефективно.

Цветовете, които да се използват за маркиране на пистата, са посочени в План за маркиране на пистата, включен в Ръководството на Световната атлетика за лекоатлетически съоръжения.

15. Стартови блокчета

- 15.1 Стартовите блокчета се използват за всички състезания до и включително 400 m (включително първият пост на 4x200 m, Комбинираната щафета и 4x400 m) и не се използват за никакво друго състезание. Когато са поставени върху пистата, никаква част от тях не трябва да покрива стартовата линия, както и линии на друга пътека, с изключение, че при условие че не се попречва на който и да е атлет, задната част на рамата може да се простира отвъд външната линия на пътеката.
- 15.2 Стартовите блокчета трябва да отговарят на следните изисквания:
- 15.2.1 Стартовите блокчета трябва да се състоят от две подпорки, на които в стартово положение се опира стъпалата на атлета и които трябва да се монтират върху рама. Те трябва да бъдат изцяло твърди по конструкция и да не дават предимство на атлета. Рамата не трябва да пречи по никакъв начин на стъпалата на атлетите при отделянето им от блокчетата.
- 15.2.2 Подпорките за стъпалата трябва да бъдат поставени под наклон, за да създават удобно стартово положение на атлета, като могат да бъдат плоски или малко вдлъбнати. Повърхността на подпорките за стъпалата трябва да бъде покрита с подходящ материал, който позволява използването на обувки с шипове.

- 15.2.3 Монтажът на подпорките върху рамата може да е регулируем, но не трябва да позволява никакво движение по време на действителното стартиране. При всички случаи подпорките за стъпалата трябва да могат да се регулират напред и назад, една спрямо друга. Настройките трябва да бъдат подсигурени чрез здрави скоби или заключващ механизъм, който може лесно и бързо да се управлява от атлета.
- 15.2.4 Те трябва да се закрепват към пистата с помощта на няколко шипа, приспособени така, че по възможност да нанасят минимални повреди на пистата. Приспособлението, с което се закрепват блокчетата, трябва да дава възможност за бързото им и лесно премахване от пистата. Броят, дебелината и дължината на шиповете зависят от конструкцията на пистата. Закрепването не трябва да позволява никакво движение по време на действителното стартиране.
- 15.2.5 Когато атлет използва свои собствени стартови блокчета, те трябва да отговарят на изискванията на тези Правила, но иначе могат да бъдат от всякакъв дизайн или конструкция, при условие че не пречат на другите атлети.
- 15.3 В състезания, провеждани по параграфи 1. (a), (b), (c) и 2. (a), (b) от дефиницията за състезания за световната ранглиста, както и за всички постижения, подадени за ратификация като световен рекорд по Правило 32 Състезателните Правила, стартовите блокчета трябва да бъдат свързани със сертифицирана от Световната атлетика Стартова информационна система. Тази система настоятелно се препоръчва за други състезания.
ЗАБЕЛЕЖКА: В допълнение, автоматична система за връщане на състезателите, отговаряща на Правилата, също може да бъде използвана.
- 15.4 В състезания, провеждани по параграфи 1. и 2. (a), (b) от дефиницията за състезания за световната ранглиста, атлетите могат да използват само стартови блокчета, предоставени им от Организаторите на състезанието, а на други състезания, провеждани се на писта със синтетично покритие, Организаторите имат право да изискват да се използват единствено стартови блокчета, които те са предоставили.

Това Правило следва също да се тълкува така, че:

- никоя част от рамата или подпорките не може да покрива стартова линия;
- само рамата (но не и част от подпорката) може да се простира във външната пътека, при условие че не се поперчва. Това отразява дългогодишната практика на атлетите на старта на състезанията по завой, поставящи блокчетата под ъгъл, за да бягат по най-директната линия след старта.

Използването на светлини, само от глухи или атлети с увреден слух, при старта на състезанията е разрешено и не се счита за помощ. Трябва обаче да бъде задължение на атлета или неговия екип да финансира и достави такова оборудване и то да бъде съвместимо с използваната стартова система, освен ако на определено състезание има назначен технически партньор, който може да го предостави.

16. Старт

- 16.1 Стартът на състезанието трябва да бъде означен с бяла линия, широка 50 mm. За всички дисциплини, при които не се бяга по пътеки, стартовата линия трябва да е очертана, така че всички участници да стартират на еднакво разстояние от финала. Стартовите позиции, във всички бегови дисциплини, се номерират от ляво на дясно, по посока на бягането.
ЗАБЕЛЕЖКА 1: При дисциплини, които започват извън стадиона, стартовата линия може да бъде широка до 0.30 m и да е във всякакъв цвят, контрастиращ с повърхността на стартовата зона.
ЗАБЕЛЕЖКА 2: Стартовата линия на 1500 m или всяка друга дъгообразна стартова линия може да бъде удължена от външната пътека до толкова, доколкото е на разположение същата синтетична повърхност.

Предполага се, че за ефективното завършване на стартовите процедури и за по-големи състезания, за да бъдат подходящо представени участниците в надпреварата, когато се съберат, те трябва да стоят изправени и насочени по посока на състезанието.

- 16.2 При всички състезания, с изключение на посочените в ЗАБЕЛЕЖКАТА по-долу, командите на Стартера се произнасят на родния му език, на английски или френски.
- 16.2.1 При състезания до и включително 400 m (включително 4x200 m, Комбинираната щафета, посочена в Правило 24.1 от Техническите Правила, и 4x400 m), командите са "По местата" и "Готови".
- 16.2.2 При състезания по-дълги от 400 m (с изключение на 4x200 m, Комбинираната щафета и 4x400 m), командата е "По местата".
- 16.2.3 При всички състезания, когато съгласно Правило 16.5 от Техническите Правила Стартерът сметне, че не всичко е готово за даване на старт, след като атлетите са заели местата си или той по друг начин прекъсне старта, командата е "Изправете се".

Всички състезания обикновено започват с изстрел от пистолета на Стартера, който е вдигнат нагоре. **ЗАБЕЛЕЖКА:** На състезания по параграфи 1. (a), (b), (c), (d) и 2. (d) от дефиницията за състезания за световната ранглиста командите на Стартера трябва да бъдат давани само на английски език.

Стартерът не трябва да започва стартовите процедури, преди да е сигурен, че съответният екип по времеизмерване е готов, както и съдиите на пристигането и в състезания до и включително 200 m, Операторът на ветромера. Процесът на комуникация между стартовата и финалната зона и екипа по времеизмерване варира в зависимост от нивото на състезанието. При дисциплини, организирани по параграфи 1. и 2. (a), (b) от дефиницията за състезания за световната ранглиста и много други състезания на високо равнище, неизменно има компания, отговаряща за електронното времеизмерване и Стартовата информационна система. В този случай ще има техници, които отговарят за комуникацията. В други състезания се използват различни комуникационни системи – радиостанции, телефони или използване на флагове или мигащи светлини.

16.3 При състезанията до и включително 400 m (в това число и първият пост на 4x200 m, Комбинираната щафета и 4x400 m), niskият старт и потеглянето от стартови блокчета са задължителни. След команда "По местата" състезателят трябва да застане зад стартовата линия в определената му пътека. Когато състезателят е заел стартова позиция "По местата", той не трябва да докосва с ръце или крака стартовата линия и земята пред нея. Двете му ръце и поне едно от колената му трябва да бъдат в контакт със земята, а двете стъпала - с подпорките на блокчетата. При команда "Готови" атлетът трябва незабавно да се повдигне до окончателната си стартова позиция, като запазва контакта на двете ръце със земята и на стъпалата с подпорките на блокчетата. След като Стартерът е убеден, че всички състезатели са застанали неподвижно в позиция "Готови", трябва да последва изстрел от пистолета.

При всички състезания, които започват от нисък старт, веднага щом останат неподвижни на своите блокчета, Стартерът ще вдигне ръката си, в която държи пистолета, а след това ще каже "Готови". След това той трябва да изчака всички атлети да застанат неподвижни и след това да стреля с пистолета.

Стартерът не трябва да вдига ръката си твърде рано, особено когато се използват ръчни времеизмервачи. Препоръчва се той да вдигне ръката само когато почувства, че се кани да даде командата "Готови".

Няма правило, което да позволява да се определи времето между командите "По местата" и "Готови" от една страна, а от друга страна между командата "Готови" и изстрела от пистолета. Стартерът трябва да остави атлетите да потеглят, след като всички са неподвижни в правилната стартова позиция. Което означава, че той може да стреля с пистолета доста бързо, но от друга страна, може да се наложи да изчака по-дълго, за да се увери, че всички са неподвижни в своята стартова позиция.

16.4 При състезанията по-дълги от 400 m (с изключение на 4x200 m, Комбинираната щафета и 4x400 m), всички стартове трябва да бъдат давани от изправена позиция. След команда "По местата" състезателят трябва да застане зад стартовата линия (изцяло в определената му пътека, когато състезанието започва по пътеки). Състезателят не трябва да докосва никоя част от земята с една или с две ръце и/или стартовата линия или земята пред нея с крак, когато е застанал зад своята стартова маркировка. След като Стартерът е убеден, че всички състезатели са застанали неподвижно в правилната стартова позиция, трябва да последва изстрел от пистолета.

16.5 При команда "По местата" или "Готови", ако има такава, всички състезатели са длъжни незабавно и без бавене да заемат съответната стартова позиция и да я зафиксират. Ако по някаква причина Стартерът сметне, че не всичко е готово за даване на старт, след като атлетите са заели местата си, той трябва да нареди на всички да напуснат стартовите си позиции и Помощник-стартерите трябва отново да ги съберат (Виж също Правило 23 от Състезателните Правила).

Когато състезател, по преценка на Стартера:

16.5.1 след команда "По местата" или "Готови", и преди изстрела от пистолета, предизвика отлагане на старта, например чрез вдигане на ръка и/или изправяне при нисък старт, без основателна причина (такава причина трябва да бъде оценена от съответния Рефер); или

16.5.2 не изпълнява правилно командите "По местата" или "Готови", или не заема своята окончателна стартова позиция незабавно и без бавене; или

16.5.3 след команда "По местата" или "Готови" смущава (друг) атлет(и) в състезанието, чрез звук, движение или по друг начин, в резултат на което такъв атлет(и) извършва нещо, което иначе би било фалстарт

тогава Стартерът трябва да прекъсне старта.

Реферът може да предупреди състезателя за неправилно поведение (да го дисквалифицира при случай на повторно нарушение на Правилото по време на същото състезание), съгласно Правила 7.1 и 7.3 от Техническите Правила. Зелен картон не трябва да се показва. Въпреки това, когато външна причина е предизвикала отлагането на старта, или Реферът не е съгласен с решението на Стартера, на всички атлети на старта, трябва да бъде показан зелен картон, за информация, че не е бил извършен фалстарт от никой атлет.

Разделянето на стартовите правила на дисциплинарни въпроси (по Правило 16.5 от Техническите Правила) и фалстартове (Правила 16.7 и 16.8 от Техническите Правила) гарантира, че всички участници няма да бъдат наказвани за действията на един атлет. Важно е, за да се запази почитеността в намерението на това разделение, че Стартерите и Реферите са толкова усърдни при прилагането на Правило 16.5 от Техническите Правила, колкото и в отчитането на фалстартове.

Такова поведение, независимо дали е умишлено или несъзнателно, може би поради нервност, трябва да доведе до прилагане на Правило 16.5 от Техническите Правила, въпреки че когато Стартерът е на мнение, че е неволно, само прилагането на Правило 16.2.3 от Техническите Правила може да бъде подходящо.

Обратно, ще има случаи, при които атлет има право да поиска забавяне на старта по основателни причини. Следователно е от първостепенно значение Реферът на старта (по-специално) да обръща внимание на заобикалящата среда и условията около старта, особено по отношение на фактори, за които Стартерът може да не е наясно, защото се фокусира върху подготовката за старта и/или носи слушалки.

Във всички тези случаи Стартерът и Реферът трябва да действат разумно и ефикасно и да посочват ясно своите решения. При необходимост, причините за решенията могат да бъдат обявени на атлетите в състезанието и също така, ако е възможно или желателно, на осведомителите, телевизионния екип и т.н. чрез комуникационната мрежа.

Зелен картон не трябва да се показва, когато е бил даден жълт или червен картон.

Фалстарт

16.6 Когато се използва сертифицирана от Световната атлетика Стартова информационна система Стартерът и/или отговарящ за връщане на състезателите съдия, трябва да носят слушалки, с които да чуят ясно акустичния сигнал, излъчван когато Системата покаже възможен фалстарт (т.е. когато времето на реакция е по-малко от 0.100 секунда). Веднага след като Стартерът и/или упълномощеният за връщане на състезателите съдия чуят акустичния сигнал, и ако е имало изстрел от пистолета, атлетите трябва да бъдат върнати. Стартерът е длъжен незабавно да разгледа времената на реакция и всякаква друга налична информация от Стартовата информационна система, за да потвърди кой(и) атлет(и), ако има такъв, е (са) отговорен(ни) за връщането.

ЗАБЕЛЕЖКА: Когато се използва сертифицирана от Световната атлетика Стартова информационна система, данните от това оборудване трябва да бъдат използвани като ресурс от съответните длъжностни лица за подпомагане на вземането на правилно решение.

16.7 След заемане на пълна и окончателна стартова позиция, атлетът не трябва да започва своя старт преди изстрела от пистолета. Ако по мнение на Стартера (включително съгласно Правило 22.6 от Състезателните Правила), той е започнал стартирането по-рано, то това е фалстарт. Започването на старта се определя:

16.7.1 в случай на нисък старт, като всяко движение на атлет, което включва или води до това, че едното или двете стъпала губят контакт с подпорката(ите) на стартовите блокчета или че едната или двете ръце губят контакт със земята; и

16.7.2 в случай на изправен старт, като всяко движение, което води до загуба на контакт на едното или двете стъпала със земята.

Ако Стартерът установи, че преди изстрела от пистолета, атлетът е започнал движение, което не е спряло и е продължило в започването на неговия старт, то това е фалстарт.

ЗАБЕЛЕЖКА 1: Всяко друго движение на състезател не трябва да се счита за започване на старта. Такива случаи могат, ако е приложимо, да бъдат обект на дисциплинарно предупреждение или дисквалификация.

ЗАБЕЛЕЖКА 2: Атлетите, които потеглят от изправена позиция са по-податливи на балансиране и ако такова движение е било счетоно за случайно, стартът трябва да бъде разгледан като "нестабилен". Ако атлет бъде натиснат или блъснат над линията, преди старта, той не трябва да бъде наказван. Всеки състезател причинил такава намеса може да бъде обект на дисциплинарно предупреждение или дисквалификация.

Обикновено, не трябва да се обвинява във фалстарт, ако атлетът не е загубил контакт със земята или подпорките. Например, ако състезател премества бедрата си нагоре, но след това ги придвижва надолу, без, в който и да е момент ръцете или краката му да загубят контакт със земята или подпорките, това не трябва да води до фалстарт. Това може да е причина за предупреждение (или за дисквалификация, ако е имало предишно предупреждение), че атлетът е извършил неправилно поведение съгласно Правило 16.5 от Техническите Правила.

Въпреки това в случаите на "люлеещ старт", когато Стартерът (или съдия, отговорен за връщане на състезателите) е на мнение, че атлет ефективно е очаквал старта, чрез някакво продължително движение, дори ако не е движил ръцете или краката си, преди изстрела от пистолета, състезанието трябва да бъде върнато. Това може да бъде направено от Стартер или съдия, отговорен за връщане на състезателите, но Стартерът, е този който е в най-добрата ситуация да прецени такъв случай, тъй като само той ще знае позицията на пръста си върху спусъка на пистолета, когато атлетът е започнал своето движение. В тези

случаи, когато Стартерът е сигурен, че движението на атлета е започнало преди изстрела от пистолета, трябва да бъде даден фалстарт.

В съответствие със ЗАБЕЛЕЖКА 2 Стартерите и Реферите трябва да избягват прекалена усърдност при прилагането на Правило 16.7 от Техническите Правила за тези дисциплини, стартиращи от изправена позиция. Такива случаи са редки и обикновено неволни, тъй като е по-лесно да се балансира при старт от две опорни точки. Не е предвидено това да бъде наказвано.

Ако такова движение се счита за случайно, Стартерите и Реферите се насърчават първо да обмислят да обявят старта за "нестабилен" и да действат съгласно Правило 16.2.3 от Техническите Правила. Повтарящите се практики по време на една и съща дисциплина обаче могат да дадат право на Стартера и/или на Рефера да помислят дали да приложат фалстартови или дисциплинарни процедури, каквито биха могли най-добре да се приложат в ситуацията.

16.8 С изключение в многобоите, всеки състезател, отговорен за фалстарт се дисквалифицира от Стартера.

За многобои виж също Правило 39.8.3 от Техническите Правила.

ЗАБЕЛЕЖКА: Практически, когато един или повече състезатели направят фалстарт, другите са предразположени да ги последват и строго погледнато всеки участник, който е последвал нарушителя прави фалстарт. Стартерът следва да предупреди или дисквалифицира само онзи или онези състезатели, които по негово мнение са отговорни за фалстарта. Това може да доведе до предупреждение или дисквалификация на повече от един състезател. Ако никой от атлетите не е извършил фалстарт, не се прави предупреждение и на всички състезатели трябва да бъде показан зелен картон.

16.9 В случаите на фалстарт, Помощник-стартерите трябва да действат както следва:

С изключение на дисциплините от многобоя, състезателят(ите), отговорен(ни) за фалстарта се дисквалифицира(т), като пред него(тях) трябва да бъде показан червено-черен (диагонално разполовен) картон.

При случаите на първи фалстарт в дисциплините от многобоя, състезателят(ите), отговорен(ни) за фалстарта се предупреждава(т), като пред него(тях) се показва жълто-черен (диагонално разполовен) картон. В същото време, всички останали атлети, участващи в състезанието, се предупреждават, чрез показване пред тях на жълто-черен картон, като това действие се извършва от един или няколко Помощник-стартери, с цел състезателите да бъдат уведомени, че извършването на всеки следващ фалстарт ще доведе до дисквалификация. В случай на последващи фалстартове, атлетът(ите), отговорен(ни) за тях се дисквалифицира(т), като пред него(тях) трябва да бъде показан червено-черен картон.

Ако се използват обозначители на пътеките, осигурени за целта, тогава, когато картон се покаже на атлета(ите), който е отговорен за фалстарта, съответната индикация трябва да бъде показана на обозначителя на пътеката(ите).

Препоръчва се размерът на диагонално разполовените картони да бъде А5 и те да бъдат двустранни. Обърнете внимание, че съответната индикация върху обозначителите на пътеките може да остане жълта и червена, както преди, за да се избегнат ненужни разходи за модифициране на съществуващото оборудване.

16.10 Стартерът или всеки съдия, отговарящ за връщането на състезателите, който е на мнение, че стартът не е бил справедлив, трябва да върне състезателите като стреля с пистолет или активира подходящ звуков сигнал.

Смисълът за справедлив старт не се отнася единствено до случаите на фалстарт. Това правило следва да се тълкува, като се вземат предвид и други ситуации, като хлъзгави блокчета, намеса на външен обект, която оказва влияние на един или повече атлети по време на старта и т.н.

17. Състезание по разстоянието

Попречване

17.1 Ако атлет е блъснат или му е попречено, така че е възпрепятствано неговото придвижване напред:

17.1.1 ако блъскането или попречването се счита за неумишлено, или е причинено не от състезател, Реферът може, ако е на мнение, че атлетът (или неговият отбор) е бил сериозно засегнат, в съответствие с Правило 18.7 от Състезателните Правила или

Правило 8.4 от Техническите Правила, да нареди състезанието (за един, за някои или за всички атлети) да бъде проведено отново или да разреши на засегнатия атлет (или отбор) да се състезава в следващия кръг на дисциплината;

- 17.1.2 ако друг състезател е бил отговорен за блъскането или попречването, според Рефера, то този атлет (или отбор) подлежи на дисквалификация от съответната дисциплина. Реферът може, ако е на мнение, че атлетът е бил сериозно засегнат, в съответствие с Правило 18.7 от Състезателните Правила или Правило 8.4 от Техническите Правила, да нареди състезанието (за един, за някои или за всички атлети) да бъде проведено отново без дисквалифицирания състезател или да разреши на засегнатия атлет (или отбор) (различен от всеки дисквалифициран атлет или отбор), да се състезава в следващия кръг на дисциплината.

ЗАБЕЛЕЖКА: В случаите, които се считат за достатъчно сериозни, могат също да се приложат Правила 7.1 и 7.3 от Техническите Правила.

И в двата случая, по Правила 17.1.1 и 17.1.2 от Техническите Правила, такъв състезател (или отбор) обикновено трябва да е завършил съответната дисциплина, влагайки реално усилие.

Блъскането трябва да се разбира като физически контакт, в един или повече случаи, с друг атлет или атлети, който води до несправедливо предимство или причинява нараняване или вреди на тях или, като последствие, на друг атлет или атлети.

17.2 Във всички състезания:

- 17.2.1 включващи поне един завой, посоката на бягане и ходене на състезанието е с лявата ръка от вътрешната страна. Пътеките трябва да бъдат номерирани така, че пътеката от вътрешната страна на лявата ръка да е номерирана с 1;
- 17.2.2 при бягане изцяло на правата, посоката на състезанието може да бъде с лявата или дясната ръка от вътрешната страна, в зависимост от наличните условия;
- 17.2.3 по пътеки атлетът трябва да премине разстоянието от старта до финала в определената му пътека и, когато бяга по завой, не трябва да стъпва или бяга по или навътре от лявата линия на пътеката или в случай на вътрешна пътека, прага или линията, обозначаваща съответната граница на пистата;
- 17.2.4 които не се провеждат по пътеки (или някоя част от състезание, която не се провежда по пътеки), когато състезателят бяга по завой, по външната половина на пистата в съответствие с Правило 17.5.2 от Техническите Правила, или по която и да е извита част от отклонението на пистата за водното препятствие на стипълчейз, той не трябва да стъпва или бяга по или навътре от прага, или линията, обозначаваща съответната граница (вътрешната страна на пистата, външната половина на пистата или която и да е извита част от отклонението на пистата за водното препятствие на стипълчейз).

Нарушаване на пътеката

17.3 Във всички състезания:

ако Реферът е убеден, от доклад на съдия или съдия по разстоянието, или по друг начин, че даден атлет е нарушил Правило 17.2.3 или 17.2.4 от Техническите Правила, то този атлет или в случай на щафетно състезание, неговият отбор, трябва да бъде дисквалифициран освен ако атлетът:

- 17.3.1 е блъснат или принуден от друго лице или обект да стъпва или бяга извън пътеката си или по, или навътре от, прага или линията, обозначаваща съответната граница; или
- 17.3.2 стъпва или бяга извън пътеката си по правата, по която и да е права част от отклонението на пистата за водното препятствие на стипълчейз или извън външната линия на пътеката си по завоя; или
- 17.3.3 във всички състезания по пътеки, (или някоя част от състезания, която се провежда по пътеки), докосва веднъж линията отляво или прага или линията, обозначаваща съответната граница (както е определено в Правило 17.1.4 от Техническите Правила) по завоя; или
- 17.3.4 във всички състезания, които не се провеждат по пътеки (или някоя част от състезания, които не се провеждат по пътеки), стъпва веднъж по или изцяло над прага или линията, обозначаваща съответната граница (както е определено в Правило 17.1.4 от Техническите Правила) по завоя;

и никой друг участник не е блъснат или не му е попречено, така че да е възпрепятствано придвижването напред на другия атлет (виж Правило 17.1 от Техническите Правила) и никакво материално предимство не е спечелено (виж Правило 17.4 от Техническите Правила)

В състезания с множество кръгове, всяко действие, определено в Правила 17.3.3 и 17.3.4 от Техническите Правила, може да бъде извършено само веднъж по време на всички кръгове на дадена дисциплина от конкретен атлет без дисквалификация на този състезател. Второ действие ще доведе до дисквалификация на този атлет, независимо дали е направено в същия кръг или в друг кръг на същата дисциплина.

В случай на щафетни състезания, всяко второ действие (както е описано в това Правило 17.3.3 и 17.3.4 от Техническите Правила) от атлет, който е член на отбор, независимо дали е направено от един и същ или различни състезатели, ще доведе до дисквалификация на отбора, независимо дали това се случва в същия кръг или в друг кръг на същата дисциплина.
За ратифицирането на рекорди виж Правило 31.14.4 от Състезателните Правила.

- 17.4 Ако е спечелено материално предимство от атлет чрез подобряване на място по всякакъв начин, включително при изключенията в Правило 17.3 от Техническите Правила или чрез излизане от "затворена" позиция в състезанието чрез стъпване по или бягане отвъд вътрешния край на пистата, в която и да е част, атлетът (или отборът) се дисквалифицира.

Правило 17.4 изрично забранява практиката на атлет, който се опитва да подобри позицията си в състезанията, движейки се навътре от пистата (независимо дали умишлено или след като е бил натиснат или блъснат там от друг състезател), като се измъква от затворена позиция, движейки се отвътре докато пистата се изчисти. Докато обикновено бягането от вътрешната страна на 1-ва пътека на правата (за разлика от правенето на същото по завоя), няма да доведе до задължителна дисквалификация, Реферът вече има право да дисквалифицира по своя преценка, ако това се случи и атлетът е облагодетелстван, дори първоначалната причина за това, че е там, да е резултат от това, че той е бил натиснат или блъснат. В такива случаи атлетът трябва да предприеме незабавни стъпки, за да се върне на пистата, без да търси или да придобива каквото и да е предимство.

Когато състезание започва по пътеки и след това продължава без отделни пътеки, Правила 17.1 и 17.3 от Техническите Правила се прилагат съответно за всяка такава част от състезанието. Следователно е разрешено само едно нарушение съгласно Правила 17.3.3 или 17.3.4. Второ нарушение в същата надпревара ще доведе до дисквалификация. Когато се определя дали изключението в 17.3.3 се прилага в случаите, където част от обувката/крака също е отляво на линията, има изискване поне част от очертанието на обувката/крака на атлета да докосва линията, т.е. известен контакт с линията (изобразен от очертанията на съответната част на обувката или крака) е необходим, за да се приложи това изключение. Ако това не е така, тогава изключението не се прилага.

Всички нарушавания на пътеката трябва да се проследяват в системите за данни от състезанието и да се показват в стартовите списъци и резултатите. (Виж Правило 25.4 от Състезателните Правила за символа, който да се използва.)

Правилото за пренасяне се прилага само за една и съща дисциплина, а не за състезание на различна дистанция.

В многобоите атлет трябва да бъде дисквалифициран само за повече от едно нарушение, ако се случи по време на една и съща дисциплина. Няма прехвърляне на нарушението към следващите състезания в рамките на този многобой.

- 17.5 На състезания, провеждани по параграф 1. (а) и (б) от дефиницията за състезания за световната ранглиста и където е подходящо в други състезания:

17.5.1 дисциплината 800 m се бяга по пътеки до близкия край на делителната линия, където атлетите могат да напуснат своите пътеки. Делителната линия трябва да е дъгообразна, очертана след първия завой, широка 50 mm и пресича всички пътеки без 1-ва пътека. В помощ на състезателите, за да забележат делителната линия, малки конуси, призми или други подходящи маркери, за предпочитане в различен цвят от този на делителната линия и линиите на пътеките, трябва да бъдат поставени на линиите на пътеките, непосредствено преди пресечните точки на линиите на пътеките с делителната линия. **ЗАБЕЛЕЖКА:** В състезания по параграфи 1. (е) и 2. (е) от дефиницията за състезания за световната ранглиста, участващите отбори могат да се споразумеят да не използват пътеки.

17.5.2 когато има повече от 12 атлети в дисциплина на 1000 m, 2000 m, 3000 m, (по желание, 3000 m стипълчейз с вътрешно водно препятствие), 5000 m или 10 000 m, те могат да се разделят на две групи. Първата група включва приблизително две трети от състезателите и се разполага на основната дъгообразна стартова линия, а втората група - на отделна дъгообразна стартова линия, очертана на външната половина на пистата. Външната група бяга до края на първия завой по външната половина на пистата, която трябва да е маркирана с конуси, флагове или временен праг, както е описано в Правило 14.1 от Техническите Правила.

Отделната дъгообразна стартова линия трябва да бъде разположена по такъв начин, че всички атлети да бягат еднакво разстояние.

Делителната линия за 800 m, отбелязва къде атлетите във външната група на 2000 m и 10 000 m могат да се присъединят към състезателите, потеглили от основната стартова линия. За стартове на групи, на 1000 m, 3000 m, (по желание, 3000 m стипълчейз с вътрешно водно препятствие) и 5000 m, пистата трябва да има маркировка в началото на финалната права, за да се означа къде атлетите, стартиращи във външната група, могат да се присъединят към състезателите, потеглили от основната стартова линия. Тази маркировка може да бъде знак 50 mm x 50 mm върху линията между 4 и 5 пътека (или между 3 и 4 пътека при писта с

шест пътеки), непосредствено преди която се поставя конус или флаг, след който двете групи се събират.

- 17.5.3 Ако състезател не спази това Правило, той или в случай на щафета неговият отбор се дисквалифицира.

Маркерите, използвани на делителната линия за 800 m и приложимите щафети, трябва да са 50 mm x 50 mm и не по-високи от 0.15 m.

За по-голяма яснота, при спазване на Правило 25.4 от Състезателните Правила, когато се посочва Правилото, по което атлет е дисквалифициран:

- a. ако атлет стъпи по или навътре от линията, посочете Правило 17.2 от Техническите Правила,
- b. ако атлет пресече изцяло преди делителната линия или маркера за разделен старт, посочете Правило 17.5 от Техническите Правила.

Напускане на пистата

- 17.6 Атлет, който доброволно напусне пистата, освен в съответствие с Правило 24.6 от Техническите Правила, не се допуска да продължи в състезанието. Той трябва да бъде записан като незавършил дисциплината. Ако атлетът опита да се включи отново в състезанието той трябва да бъде дисквалифициран от Рефера.

Белези

- 17.7 С изключение на посоченото в Правило 24.4 от Техническите Правила, когато цялото или първата част от щафетно бягане се провежда по пътеки, състезателите не могат да поставят белези или предмети върху или покрай пистата, в тяхна помощ. Съдиите трябва да наредят на съответния атлет да адаптира или премахне всички белези или предмети, които не отговарят на това Правило. Ако той не го направи, съдиите трябва да ги премахнат.

ЗАБЕЛЕЖКА: Сериозните случаи могат още да бъдат разглеждани съгласно Правила 7.1 и 7.3 от Техническите Правила.

Измерване на скоростта на вятъра

- 17.8 Ветромерите трябва да се произведат и калибрират в съответствие с международните стандарти. Точността на измервателното оборудване, използвано в състезанието, трябва да бъде проверена от съответната организация, упълномощена от националния орган за измервания.
- 17.9 Немеханични устройства за измерване на скоростта на вятъра трябва да се използват на всички състезания, провеждани по параграфи 1. и 2. (a), (b), (c), (e) от дефиницията за състезания за световната ранглиста, както и за всяко постижение, подадено за ратификация като световен рекорд. Ветромерът трябва да има подходяща защита, която да намалява въздействието на странични пориви на вятъра. Когато се използват тръби, то дължината на измервателния уред, от двете му страни, трябва да е най-малко два пъти по-голяма от диаметъра на тръбата.
- 17.10 Реферът на Беговите дисциплини и Спортното ходене трябва да гарантира, че ветромерът за Беговите дисциплини е поставен до правата, в съседство и встрани от 1-ва пътека, на 30 m (за дисциплините 50 и 60 m) или 50 m (за дисциплините 100m, 110m and 200m) от финалната линия. Измервателната равнина се разполага на височина 1.22 m (± 0.05 m) и на разстояние не повече от 2 m от пистата.
- 17.11 Ветромерът може да бъде включван и изключван автоматично и/или дистанционно, а информацията да се предава директно към компютъра на състезанието.
- 17.12 Периодите от време, за които се измерва скоростта на вятъра, от момента на блясък / пушека от пистолета на Стартера, са както следва:

Дисциплина	Секунди
50 m	5
50 m с препятствия	5
60 m	5
60 m с препятствия	5
100 m	10
100 m с препятствия	13
110 m с препятствия	13

В дисциплината 200 m, с изключение на състезания на 200-метрова стандартна овална писта, и скоростта на вятъра трябва обикновено да се измерва в продължение на 10 секунди от момента, в който първият състезател влиза на правата.

- 17.13 Данните от ветромера се подават в метри за секунда, закръглени на следващата десета от делението, ако вторият знак след точката не завършва на нула, в положителна посока (показание от +2.03 m/s се записва като +2.1 m/s, а показание от -2.03 m/s се записва като -2.0 m/s). Ветромери, които показват скоростта на вятъра с цифрова скала трябва да се настроят в съответствие с това

Правило.

Посочване на междинни времена

17.14 Междинните времена и неофициалното време на победителя могат да бъдат официално обявени и/или показани. Тези времена не трябва да се съобщават на състезателите от лица, намиращи се в зоната на състезанието, без предварително разрешение за това, от съответния Рефер, който може да упълномощи или назначи не повече от едно лице, съобщаващо времена на всяка от не повече от две съгласувани времеви точки.

Атлети, които получават междинни времена, съобщени им в нарушение на това Правило, трябва да се считат за получили помощ и трябва да бъдат обект на разпоредбите на Правило 6.2 от Техническите Правила.

ЗАБЕЛЕЖКА: *Във връзка с това зоната на състезанието, която обикновено има физическа ограда, се определя като зона, в която протича състезанието и достъпът в нея е разрешен само за атлети, участващи в състезанието и за лица, които имат право да се намират в зоната на състезанието, според съответните Правила и наредба.*

Напитки / Освежаване и подкрепителни в дисциплини на писта

17.15 Напитки / Освежаване, както следва:

17.15.1 При Бегови дисциплини и Спортно ходене на 5000 m или по-дълги Организаторите могат да осигурят вода и гъби за атлетите, ако метеорологичните условия налагат това.

17.15.2 При Бегови дисциплини и Спортно ходене на повече от 10 000 m, подкрепителни, водни или освежителни пунктове трябва да бъдат осигурени. Подкрепителни могат да бъдат предоставени от Организаторите или от атлета и трябва да се поставят така, че те да са леснодостъпни за атлетите или могат да бъдат поставяни от упълномощени лица в ръцете им. Подкрепителни, предоставени от атлетите, се съхраняват под надзора на длъжностни лица, упълномощени от Организаторите, от момента, в който са подадени от страна на състезателите или техните представители. Тези длъжностни лица трябва да гарантират, че подкрепителните не са променени или манипулирани по някакъв начин.

17.15.3 Състезател може по всяко време да носи вода или подкрепителни в ръка или прикрепени към тялото му, при условие че те са били носени от старта или са взети от официален пункт.

17.15.4 Състезател, който получава или взема подкрепителни или вода от място, различно от официалните пунктове, освен когато е предвидено по медицински причини от или под ръководството на длъжностни лица на състезанието, или взема подкрепителното на друг атлет, за първо такова нарушение, трябва да бъде предупреден от Рефера, обикновено с показване на жълт картон. При второ нарушение Реферът дисквалифицира атлета, обикновено с показване на червен картон. Състезателят трябва веднага след това да напусне пистата.

ЗАБЕЛЕЖКА: *Атлет може да получи или да подаде на друг състезател подкрепително, вода или гъби, при условие че те са били пренесени от старта или са били взети, или получени от официален пункт. Въпреки това всяка продължителна подкрепа от атлет спрямо един или повече други състезатели, по такъв начин, може да се разглежда като нечестна помощ и предупрежденията и/или дисквалификациите, посочени по-горе, могат да бъдат приложени.*

18. Финал

18.1 Финалът трябва да бъде означен с бяла линия, широка 50 mm.

ЗАБЕЛЕЖКА: *При дисциплини, които завършват извън стадиона, финалната линия може да бъде широка до 0.30 m и да е във всякакъв цвят, контрастиращ с повърхността на финалната зона.*

18.2 Състезателите се класират по реда, по който някоя част от тялото им (т.е. торсът, но не и главата, шията, ръцете, краката, дланите или стъпалата) достигне вертикалната равнина на по-близкия до старта край на финалната линия, който е посочен по-горе.

18.3 При състезания, чиито резултат се отчита на база на преминато разстояние за определен период от време, Стартерът дава изстрел точно една минута преди края на времето, за да предупреди участници и съдии, че състезанието е към своя край. Стартерът се ръководи от Старшия времеизмервач и точно в определено време след старта той дава отново сигнал с пистолет за края на състезанието. В момента, когато с втория изстрел на пистолета се известява края на състезанието, назначените за тази цел съдии отбелязват точно мястото, където всеки състезател е докоснал пистата за последен път преди или едновременно с подаването на сигнала. Преодоляното разстояние се измерва с точност до метъра, предхождащ най-близкия край на последната стъпка на състезателя. Преди старта, за всеки състезател се определя поне един съдия за точно отбелязване на изминатото от него разстояние.

Ръководството за провеждане на едночасово състезание може да бъде изтеглено от интернет страницата на Световната атлетика.

19. Времеизмерване и фотофиниш

- 19.1 Три метода за времеизмерване се признават като официални:
- 19.1.1 Ръчно времеизмерване;
 - 19.1.2 Напълно автоматично времеизмерване посредством фотофинишна система;
 - 19.1.3 Времеизмерване с транспондер система, само за състезания, провеждани в съответствие с Правила 54 (състезания, провеждани не напълно на стадиона), 55, 56 и 57 от Техническите Правила.
- 19.2 По Правила 19.1.1 и 19.1.2 от Техническите Правила, засичането на времето се осъществява в момента, когато някоя част от тялото на атлет (т.е. торсът, но не и главата, шията, ръцете, краката, дланите или стъпалата) достигне вертикалната равнина на по-близкия до старта край на финалната линия.
- 19.3 Времената на всички финализиращи трябва да бъдат записвани. В допълнение, когато е възможно, междинните времена на всяка обиколка при състезания на 800 m и нагоре, и времената на всеки 1000 m в състезанията на 3000 m и нагоре, трябва да бъдат записвани.

Ръчно времеизмерване

- 19.4 Времеизмервачите трябва да бъдат разположени по продължение на финалната линия и където е възможно трябва да бъдат най-малко на 5 m от външната страна на пистата. За да има добра видимост на финалната линия, е необходимо за тях да се осигури специална стъпаловидна платформа.
- 19.5 Времеизмервачите трябва да използват ръчно управляеми електронни устройства за времеизмерване, с цифров показател. За целите на настоящите Правила, всички устройства за времеизмерване ще бъдат наричани "хронометри".
- 19.6 Крайните и междинните времена, в съответствие с Правило 19.3 от Техническите Правила, трябва да бъдат регистрирани или от определените времеизмервачи, използващи хронометри с възможност за засичане на повече от едно време, или от достатъчно на брой допълнителни времеизмервачи, или чрез транспондери.
- 19.7 Времеизмерването започва от момента на блясъка / пушека от пистолета.
- 19.8 Трима официални времеизмервачи (един от които е Старшият времеизмервач) и още един или двама допълнителни времеизмервачи трябва да измерват времето на победителя във всяка дисциплина и всяко постижение, претендиращо за рекорд. (За многобои виж Правило 39.8.2 от Техническите Правила.) Времената, регистрирани от хронометрите на допълнителните времеизмервачи, не се вземат предвид, освен ако един или повече от официалните времеизмервачи, не са успели да регистрират правилно времето. В този случай се вземат времената от допълнителните времеизмервачи по реда, който е определен предварително, така че във всички състезания официалното време на победителя трябва да бъде определено от три хронометъра.
- 19.9 Всеки времеизмервач работи самостоятелно, без да показва хронометъра си или да коментира своето време с други лица. Той е длъжен да записва своето време върху официален формуляр и след подписването му го предава на Старшия времеизмервач, който може да прегледа хронометрите, за да провери отчетените времена.
- 19.10 При всички състезания, ръчно измерените времена се разчитат и записват както следва:
- 19.10.1 За състезания на писта, ако времето не завършва точно на 0.1 секунда, то се преобразува и записва до следващата по-дълга 0.1 секунда. Например 10.11 се записва като 10.2.
 - 19.10.2 За състезания, частично или изцяло извън стадиона, ако времето не завършва на цяла секунда, то се преобразува и записва до следващата по-дълга цяла секунда. Например 2:09:44.3 се записва като 2:09:45.
- ЗАБЕЛЕЖКА: За мила на шосе преобразуването трябва да се извърши до следващата по-дълга 0.1 секунда.**
- 19.11 Ако след преобразуването на времената, както е посочено по-горе, два от трите хронометъра показват еднакво време, а третият - различно, за официално се приема регистрираното време на двата еднакво показващи хронометъра. Ако трите хронометъра показват различно време, за официално се приема показанието на хронометъра, чието регистрирано време е по средата. Ако измерването е с два хронометъра и времената са различни, за официално се приема по-дългото време.
- 19.12 Старшият времеизмервач определя официалното време за всеки състезател, съобразно условията на горепосочените Правила и предоставя резултатите на Секретаря на състезанието за оповестяване.

Напълно автоматична система за времеизмерване и фотофиниш

- 19.13 Напълно автоматична система за времеизмерване и фотофиниш трябва да бъде тествана и да притежава сертификат за точност в рамките на 4 години от състезанието, включително:
- 19.13.1 Системата трябва да записва пресичането на финала чрез камера, разположена по продължение на финалната линия, предоставяща съставно изображение.
 - а. За състезания, посочени в параграф 1. (а) и (б) от дефиницията за състезания за световната ранглиста, това съставно изображение трябва да бъде съставено от най-

малко 1000 изображения в секунда.

b. За други състезания това съставно изображение трябва да бъде съставено от най- малко 100 изображения в секунда.

И в двата случая изображението трябва да е синхронизирано с равномерно разграфена времева скала с деление на 0.01 секунди.

19.13.2 Системата трябва да се включва автоматично от сигнала на Стартера, така че общото закъснение между изстрела от дулото или неговата еквивалентна визуална индикация и включването на системата за времеизмерване да бъде постоянно и равно на или по-малко от 0.001 секунда.

19.14 За да се потвърди, че камерата е насочена правилно и за да се улесни разчитането на изображението от фотофиниша, местата на пресичане на линиите на пътеките с финалната линия се боядисват с черен цвят по подходящ начин. Всяка подобна маркировка трябва да бъде само на

мястото на пресичане, да започва от близкия, откъм старта, край на финалната линия и да не навлиза повече от 20 mm в нея. Подобни черни маркировки могат да се поставят от двете страни на пресичане на съответната линия на пътеката и на финалната линия, за да се улесни разчитането.

19.15 Класирането на атлетите трябва да бъде определено от изображението, с помощта на курсор, чиято линия на разчитане е гарантирано перпендикулярна на времевата скала.

19.16 Системата трябва автоматично да определя финалните времена на атлетите и трябва да бъде в състояние да разпечатва изображение, което показва времето, на който и да е състезател. Освен това системата трябва да предоставя табличен преглед, който показва времето или друг резултат на всеки атлет. Последващи промени на автоматично определени стойности и ръчно въвеждане на стойности (като час на старта, час на финала), трябва да са обозначени от системата автоматично във времевата скала на отпечатаното изображение и табличния преглед.

19.17 Система, която работи автоматично на финала, но не и на старта, се счита, че предоставя ръчни времена, при условие че системата е стартирана в съответствие с Правило 19.7 от Техническите Правила или с еквивалентна точност. Изображението може да се използва за определяне на класирането и за определяне на времевата разлика между атлетите.

ЗАБЕЛЕЖКА: Ако механизмът за времеизмерване не се включи от сигнала на Стартера, времевата скала върху изображението, трябва автоматично да посочи този факт.

19.18 Система, която работи автоматично на старта, но не и на финала, се счита, че не предоставя нито ръчни, нито напълно автоматични времена и следователно тя не трябва да бъде използвана за получаване на официални времена.

Организация на работата

19.19 Старшият съдия на фотофиниша е отговорен за правилното функциониране на времеизмервателната система. Преди започване на състезанието той трябва да се срещне с техническия персонал и да се запознае лично с оборудването, проверявайки всички приложими настройки.

В сътрудничество с Рефера на Старта (или ако такъв не е назначен, съответният Рефер на Беговите дисциплини и Спортното ходене) и със Стартера, той инициира теста за контрол на нулирането, преди началото на всяка част от състезателната програма, за да гарантира, че оборудването се включва автоматично от сигнала на Стартера, в рамките на определения от Правило 19.13.2 от Техническите Правила лимит (т.е. равно на или по- малко от 0.001 секунда).

Той е длъжен да контролира проверката на оборудването и да се убеди, че камерата(ите) на фотофиниша е (са) поставена(и) правилно.

19.20 Трябва да се използват минимум две фотофинишни камери, по една от всяка страна. За предпочитане е тези две времеизмервателни системи да бъдат технически независими, т.е. да са с различни източници на захранване и да записват и предават сигнала от Стартера с отделно оборудване и кабели.

ЗАБЕЛЕЖКА: Когато се използват две или повече фотофинишни камери, едната от тях трябва да се определи като официална от Техническия(те) делегат(и) (или Съдията на фотофиниша на Световната атлетика), още преди началото на състезанието. Времената и класирането, определени от изображенията на другите камери не трябва да се вземат предвид, освен ако е налице причина за съмнение в точността на официалната камера или е необходимо да се използват допълнителни изображения, за да се изключи възможността за неопределеност на последователността на финиширащите атлети (например, ако състезателите са изцяло или частично неясни на изображението от официалната камера).

19.21 Заедно със съответен брой помощници, Старшият съдия на фотофиниша трябва да определи класирането на участниците и, впоследствие, техните официални времена. Той трябва да гарантира, че тези резултати са правилно въведени в или прехвърлени към системата с резултати от състезанието и че са предадени на Секретаря на състезанието.

При големи състезания, при които технологията е налична, изображението от фотофиниша често се предоставя незабавно на видеоекрана или се публикува в интернет. Станало е практиката, атлетите или лицата действащи от тяхно име, които обмислят протест или обжалване да имат възможността да видят снимката, за да се спести губенето на време за ненужни протести или обжалвания.

- 19.22 Времената от фотофинишната система се считат за официални, освен ако по някаква причина съответното длъжностно лице не реши, че те са очевидно неточни. В този случай регистрираните от резервните времеизмервачи времена се считат за официални и, по възможност, те трябва да съответстват на информацията, получена от изображението на фотофиниша. Такива резервни времеизмервачи трябва да бъдат назначени, ако съществува вероятност за излизане от строя на времеизмервателната система.
- 19.23 Времената от изображението на фотофиниша се разчитат и записват както следва:
- 19.23.1 За всички състезания до и включително 10 000 m, освен ако времето не е точно 0.01 секунда, времето се преобразува и записва до следващата по-дълга 0.01 секунда, например 26:17.533 се записва като 26:17.54.
- 19.23.2 За всички състезания на писта по-дълги от 10 000 m, всички времена, незавършващи на две нули, се преобразуват и записват до следващата по-дълга 0.1 секунда, например 59:26.322 се записва като 59:26.4.
- 19.23.3 За всички състезания, провеждани частично или изцяло извън стадиона, всички времена, незавършващи на три нули, се преобразуват и записват до следващата по-дълга цяла секунда, например 2:09:44.322 се записва като 2:09:45.
ЗАБЕЛЕЖКА: За миля на шосе преобразуването трябва да се извърши до следващата по-дълга 0.01 секунда.
ЗАБЕЛЕЖКА: Дисциплини, проведени съгласно Правило 11.2 от Техническите Правила, се считат за проведени на стадиона за измерване и записване на постижението.

Транспондер система

- 19.24 Използването на транспондер времеизмервателни системи, отговарящи на Правилата, при дисциплини, провеждани по Правила 54 (състезания, провеждани не напълно на стадиона), 55, 56 и 57 от Техническите Правила е разрешено при условие че:
- 19.24.1 Нищо от оборудването, използвано на старта, по трасето или на финала, не трябва да представлява значителна пречка или препятствие за придвижването напред на атлета.
- 19.24.2 Теглото на транспондера и неговият корпус, носен от атлета, е незначително.
- 19.24.3 Системата се включва автоматично от пистолета на Стартера или е синхронизирана със стартовия сигнал.
- 19.24.4 За своето функциониране системата не изисква от атлетите никакви действия по време на състезанието, на финала или по време на който и да е етап от обработката на резултатите.
- 19.24.5 За всички състезания, всички времена, незавършващи на нула, се преобразуват и записват до следващата по-дълга цяла секунда. Например 2:09:44.3 се записва като 2:09:45.
ЗАБЕЛЕЖКА 1: За официално време се счита времето от изстрела на стартовия пистолет (или синхронизирания стартов сигнал) до финиширането на атлета. Времето между пресичането на стартовата линия от атлета и пресичането на финалната линия от същия атлет, може да бъде съобщено, но то не се счита за официално време.
ЗАБЕЛЕЖКА 2: За миля на шосе преобразуването трябва да се извърши до следващата по-дълга 0.1 секунда.
- 19.24.6 Когато определянето на времената и реда на пристигане могат да се считат за официални, Правила 8.2 и 19.2 от Техническите Правила трябва да се прилагат, където се изисква.
ЗАБЕЛЕЖКА: Препоръчва се да бъдат осигурени съдии и/или видеозапис(и), за да се спомогне определянето на реда на пристигане и идентификацията на атлетите.

Важно е, когато се използва транспондер времеизмерване, подходящи резервни системи да бъдат въведени от Организаторите, особено да се спазва Правило 19.24.6 от Техническите Правила. Особено се препоръчва да се осигурят резервни времеизмервачи и по-важното, съдии на пристигането, които да се произнесат при близко финиширане (което може да не се различава от времето на чиповете).

- 19.25 Старшият съдия на транспондер времеизмерването отговаря за функционирането на системата. Преди началото на състезанието той трябва да се срещне с техническия персонал и да се запознае със самото оборудване, проверявайки всички приложими настройки. Той трябва да контролира тестването на оборудването и да гарантира, че при преминаването на транспондера през финалната линия, финалното време на атлета ще бъде записано. Заедно с Рефера, той трябва да гарантира, че когато е необходимо, е предвидено прилагането на Правило 19.24.6 от Техническите Правила.

20. Поставянния, жребии и квалификация в Беговите дисциплини

Кръгове и серии

- 20.1 Квалификационни кръгове се провеждат в Беговите дисциплини, когато броят на състезателите е твърде голям, за да позволи по един задоволителен начин състезанието да се проведе в един кръг (финал). Когато се провеждат квалификационни кръгове, всички атлети са длъжни да участват в тях и да се класират през всички такива кръгове, с изключение на това, че съответният управителен орган може, за една или няколко дисциплини, да разреши провеждането на допълнителен предварителен

квалификационен кръг(кръгове), било то на същото състезание, или на едно или повече по-ранно(и), състезание(я), за да се определят някои или всички атлети, които ще имат право на участие и в кой кръг на състезанието. Такава процедура и всеки друг начин (като например постигане на стандарти за участие в рамките на определен период от време, по конкретно класиране на определено за целта състезание или по конкретни ранглисти), по който атлет има право да участва и в кой кръг на състезанието, се определят в наредбата за всяко състезание. **ЗАБЕЛЕЖКА:** *Виж също Правило 8.4.3 от Техническите Правила.*

20.2 Квалификационните кръгове за Беговите дисциплини се организират както следва от назначените Технически делегати. Ако не са назначени Технически делегати, това се прави от Организаторите.

20.2.1 Наредбата за всяко състезание трябва да включва таблици, които при липса на извънредни обстоятелства да се използват за определяне на броя на кръговете, броя насериите във всеки кръг и квалификационната процедура, т.е. класираните по място и по време. Такава информация трябва също да се предоставя и за всякакви предварителни квалификации.

ЗАБЕЛЕЖКА 1: *Таблиците, които могат да се използват при липса на разпоредба в приложимата наредба или друго решение на Организаторите, са публикувани на интернет страницата на Световната атлетика.*

ЗАБЕЛЕЖКА 2: *Приложимата наредба за състезанието може да определя как свободните позиции поради откази в полуфиналите и финалите могат да бъдат попълнени от атлети, класирани след предходния кръг на следващо място след класираните.*

20.2.2 Когато е възможно представителите на всяка федерация членка или отбор, както и състезателите с най-добри постижения, трябва да бъдат поставяни в различни серии при всички квалификационни кръгове на състезанието. При прилагането на това Правило след първия кръг, изискваното разместване на атлети от една серия в друга, трябва да се прави, до колкото е възможно, между състезатели, поставени в същата "група от пътеки" съгласно Правило 20.4.2 от Техническите Правила.

20.2.3 Когато се подреждат сериите, трябва да бъде разгледана колкото се може повече информация за постиженията на всички атлети, за да може сериите да се сформират, чрез жребий така, че атлетите с най-добри постижения да достигнат нормално до финала.

Квалификационните кръгове трябва да определят по най-добрия възможен начин атлетите, които ще участват в следващия кръг и евентуално финала. Това включва избягване, когато е възможно, на сблъсъка на атлетите с най-добри постижения (определени най-общо по време на квалификационния период, но също и такива, като неотдавнашни лични рекорди) в една и съща серия, както и на състезатели от една и съща федерация членка или отбор.

Освен ако приложимите разпоредби не определят друго, за големите състезания, поне основата за поставянето трябва да бъде на база най-доброто време, постигнато от всеки атлет при валидни условия (включително с отчитане на вятъра за съответните дисциплини) в предварително определения период. Този период може да се определи в приложимата наредба за състезанието или в документа, определящ условията за участие и стандартите за състезанието. Когато няма такава спецификация, тогава трябва да се използва "Season Best"-ът, освен ако Техническият(те) делегат(и) или Организаторите не решат, че за една, някои или всички дисциплини обстоятелствата оправдават алтернативен период или други критерии.

Подобни фактори, като постижения, реализирани по време на тренировка или тестове, дори ако изглеждат като състезание или представи за това, което атлет "може да реализира", но никога не е постигал, не трябва да се вземат предвид при поставянето.

Изискванията на правилото по отношение на "атлетите с най-добри постижения" изискват известно отклонение от стриктния протокол, описан по-горе. Например, атлет, който нормално може да бъде поставен на висока позиция, може да не е имал или да има слабо валидно постижение в предварително определения период (заради травми, болест, недопустимост за участие или в случай на състезания на къса писта има само резултати на стадион с 400-метрова стандартна овална писта). Докато обикновено той би бил поставен по-надолу или в долната част на списъка за поставяне, корекцията трябва да бъде разгледана от Техническият(те) делегат(и). Подобни принципи трябва да се прилагат, за да се избегне сблъсък в квалификационен кръг между атлети, считани за фаворити да се класират високо в дисциплината, ако резултатите от предишния кръг биха диктували стриктно, че те трябва да бъдат в една и съща серия. В същото време трябва да се направят и всякакви корекции, за да се гарантира, че възможно най-много атлети от една и съща нация или отбор са в различни серии.

При всички тези случаи, корекциите в поставянето трябва да се правят след първоначалното разпределение на сериите, но преди да е изтеглен какъвто и да е жребий за пътеките. След извършването на тези промени трябва да се направи последна проверка, за да се гарантира, че сериите са максимално равностойни.

При прилагането на тези принципи трябва да се направят размени на атлети:

- в първия кръг, между състезатели със сходен ранкинг в списъка с най-добрите валидни постижения през предварително определения период; и
- в следващите кръгове, между състезатели, поставени в една и съща "група пътеки" съгласно Правило 20.4.2 от Техническите Правила.

Следвайки тези принципи, е по-важно в състезанията, при които броят на кръговете е намален при някои

дисциплини - правенето на точно и добре обмислено поставяне, което е от съществено значение за постигането на справедлив и атлетически привлекателен резултат.

За състезания на по-ниско ниво Техническият(те) делегат(и) или Организаторите могат да обмислят използването на различни принципи за постигане на подобен краен резултат.

Ранкинг и съставяне на серии

20.3 Ранкинг и съставяне на серии, както следва:

20.3.1 За първия кръг състезателите се подреждат чрез поставяне по съответен списък с валидни постижения, реализирани в предварително определен период или в съответствие с приложимите разпоредби.

20.3.2 След първия кръг:

а. за дисциплини до и включително 400 m и щафетни бягания до и включително 4x400 m, поставянето се определя предвид класирането и времето от всеки предишен кръг. За тази цел състезателите се подреждат по ранкинг, както следва:

- най-бързият от победителите в сериите
- вторият по време от победителите в сериите
- третият по време от победителите в сериите и т.н.
- най-бързият от заелите второ място в сериите
- вторият по време, от заелите второ място в сериите
- третият по време, от заелите второ място в сериите и т.н.

Местата в сериите се допълват с:

- класирания се за следващия кръг с първо време
- класирания се за следващия кръг с второ време
- класирания се за следващия кръг с трето време и т.н.

б. при останалите дисциплини за поставянето на участниците ще се използват ранглистите с постиженията, които могат да се променят само при подобряване на реализираните постижения в по-ранния кръг (кръгове).

20.3.3 Във всеки случай, след това състезателите се подреждат в серии по реда на поставяне, разпределени на "зигзаг", например три серии ще включват следното поставяне:

Серия А 1 - 6 - 7 - 12 - 13 - 18 - 19 - 24

Серия В 2 - 5 - 8 - 11 - 14 - 17 - 20 - 23

Серия С 3 - 4 - 9 - 10 - 15 - 16 - 21 - 22

20.3.4 Във всеки случай, редът по който ще се бягат сериите, се определя чрез жребий, след като е било взето решение за състава на сериите.

За първия кръг, за да се намали броят на необходимите серии, е приемливо и нормално да се използват допълнителни налични пътеки (например девета пътека на права или овална писта) в състезания до и включително 400 m и да има повече от един състезател в пътека при старта на 800 m.

Случайният жребий, определящ реда, по който се провеждат сериите, се основава на принципа за справедливост. При състезания на средно и дълго разстояние атлетите, които бягат по време на последната серия, ще знаят, когато класирането е по време, постижението, което трябва да реализират, за да се класират. Дори и при по-късите състезания има аспект на справедливостта, тъй като метеорологичните условия могат да се променят (изведнъж да падне дъжд или да настъпи промяна в силата или посоката на вятъра). Справедливостта налага този ред да бъде определен случайно.

Жребий за пътеки

20.4 За дисциплини до и включително 800 m, и за щафети до и включително 4x400 m, където има няколко последователни кръга, пътеките се разпределят чрез жребий, както следва:

20.4.1 Освен ако приложимите разпоредби не предвиждат друго, за първия кръг и за всеки допълнителен предварителен квалификационен кръг по Правило 20.1 от Техническите правила, редът на пътеките се определя чрез жребий.

20.4.2 След първия кръг състезателите трябва да бъдат класирани след всеки кръг в съответствие с Правило 20.3.2(a), а за 800 m, Правило 20.3.2(b) от Техническите Правила. За писта с осем пътеки ще бъдат изтеглени три жребия. Когато има по-малко или повече от осем пътеки, трябва да се използват принципите в следната система с необходимите модификации.

20.4.3 За състезания на права:

а. един жребий, за четирите най-добри атлети или отбори - за разпределяне на пътеки 3, 4, 5 и 6;

б. втори, за класираните в ранкинга атлети или отбори на 5-то и 6-то място - за разпределяне на пътеки 2 и 7, и

с. трети, за класираните в ранкинга атлети или отбори на 7-мо и 8-мо място - за разпределяне на пътеки 1 и 8.

20.4.4 За състезания на 200 m:

- a. един жребий, за трите най-добри атлети или отбори - за разпределяне на пътеки 5, 6 и 7;
 - b. втори, за класираните в ранкинга атлети или отбори на 4-то, 5-то и 6-то място - за разпределяне на пътеки 3, 4 и 8, и
 - c. трети, за класираните в ранкинга атлети или отбори на 7-мо и 8-мо място - за разпределяне на пътеки 1 и 2.
- 20.4.5 За състезания на 400 m, всички щафети до и включително 4x400 m и състезания на 800 m стартиращи по пътеки:
- a. един жребий, за четирите най-добри атлети или отбори - за разпределяне на пътеки 4, 5, 6 и 7;
 - b. втори, за класираните в ранкинга атлети или отбори на 5-то и 6-то място - за разпределяне на пътеки 3 и 8, и
 - c. трети, за класираните в ранкинга атлети или отбори на 7-мо и 8-мо място - за разпределяне на пътеки 1 и 2.

ЗАБЕЛЕЖКА 1: *На състезания, провеждани по параграфи 1. (d), (e) и 2. от дефиницията за състезания за световната ранглиста, дисциплината 800 m може да бъде проведена с по един или двама атлети в пътека, или със старт на групи от дъгообразна стартова линия. На състезания, провеждани по параграфи 1. (a), (b), (c) и 2. (a), (b) от дефиницията за състезания за световната ранглиста, това обикновено може да се приложи само в първия кръг или, ако във връзка с равни резултати, или допускане от Рефера или Жури д'апел, за следващия кръг влязат повече състезатели, отколкото се е очаквало.*

ЗАБЕЛЕЖКА 2: *При всички състезания на 800 m, включително и във финала, ако по някаква причина участниците са повече от броя на пътеките, Техническият(те) делегат(и) определя, в кои пътеки ще бъде поставен повече от един състезател.*

ЗАБЕЛЕЖКА 3: *Когато има повече пътеки, отколкото атлети, вътрешната пътека(и) винаги трябва да е (са) свободна(и).*

По отношение на ЗАБЕЛЕЖКА 2 няма точно определение за начина, по който трябва да действат Техническите делегати, тъй като ситуациите, които могат да възникнат, могат да се различават значително. Въпреки това, този въпрос засяга само бягането по първия завой на състезанието и не е толкова важен, колкото разпределението на пътеките в по-къса дисциплина. Препоръчва се Техническият(те) делегат(и) да постави допълнителния атлет(и) в пътеката(ите), където "удвояването" ще причини най-малко неудобство - обикновено външните пътеки, така че състезателите да не бягат по тесен завой заедно.

Що се отнася до ЗАБЕЛЕЖКА 3, когато стадионът има повече от осем пътеки, Техническият(те) делегат(и) (или ако няма Организаторите) трябва предварително да реши кои пътеки да се използват за тази цел. Например, в случай на овална писта с девет пътеки, първа пътека не би била използвана в случаите, когато по-малко от девет атлети участват в състезание. Следователно, по смисъла на Правило 20.4 от Техническите Правила, 2-ра пътека се счита за 1-ва пътека и т.н.

- 20.5 На състезания, провеждани по параграфи 1. (a), (b), (c) и 2. (a), (b) от дефиницията за състезания за световната ранглиста, при дисциплини по-дълги от 800 m, щафети по-дълги от 4x400 m и при всяка дисциплина, където се изисква провеждането само на един кръг (финал), пътеките / стартовите позиции се определят чрез жребий.
- 20.6 Когато се вземе решение за провеждане на една поредица от бягания в една дисциплина, вместо кръгове и финали, наредбата за състезанието трябва да посочва всички приложими условия, включително начините на разпределение на участниците и на жребий, както и метода, по който ще се определят финалните резултати.
- 20.7 Не се допуска състезател да участва в друга серия или друга пътека, освен в тази, в която неговото име фигурира, с изключение на случаите, когато по мнение на Техническият(те) делегат(и) или Рефера, се налага да се направят промени.

Класиране напред

- 20.8 Във всички квалификационни кръгове таблиците трябва да позволяват, където е практически възможно, поне първият и вторият състезател от всяка серия да се класират за следващия кръг. Препоръчва се, където е възможно, най-малко трима състезатели от всяка серия да се класират за следващия кръг.

С изключение на случаите, когато се прилага Правило 21 от Техническите Правила, преминаването на участниците в следващия кръг се определя или по място, или по време, в съответствие с Правило 20.2 от Техническите Правила, приложимата Наредба за състезанието или по решение на Техническият(те) делегат(и). Когато атлетите се класират за следващия кръг по време, трябва да бъде прилагана само една система на времеизмерване.

ЗАБЕЛЕЖКА: *В състезания, по-дълги от 800 m, където се провеждат кръгове, се препоръчва само малък брой атлети да се класират по време.*

Когато таблици са предоставени в наредбата за състезание, обикновено принципът, посочен в Правило 20.8 от Техническите Правила, ще бъде включен. Когато не са, Техническите делегати или Организаторите трябва да следват същото при установяването на таблицата за класиране напред, която ще се използва.

Ще има обаче случаи, при които Правило 21 от Техническите Правила може да доведе до вариации в приложението, особено когато има равенство за последната квалификационна позиция по място. В такива случаи може да е необходимо един атлет по-малко да се класира напред по време. При обстоятелства, при които има достатъчно налични допълнителни пътеки, или в случая на 800 m (където пътека при старта може да се използва за потеглянето на повече от един атлет) или състезание, в което не се бяга по пътеки, Техническият(те) делегат(и) може да реши да класира напред допълнителен атлет(и).

Поради разпоредбата на Правило 20.8 от Техническите Правила, че по време на квалификация може да се прилага само една система за времеизмерване, е важно резервни системи за времеизмерване да са налични за предварителните кръгове в случай, че основната система (обикновено фотофиниш) не успее да сработи. В случай, че са налице само времена от различни системи за времеизмерване за две или повече серии, Техническите делегати, заедно с Рефера на Беговите дисциплини и Спортното ходене, трябва да определят в рамките на конкретните обстоятелства за съответното състезание най-справедливия метод за определяне на атлетите, които трябва да продължат към следващия кръг. Когато има допълнителни пътеки, препоръчително е тази опция да бъде разгледана първа.

Срещи по покана

20.9 При състезания, провеждани по параграфи 1. (d) и 2. (d) от дефиницията за състезания за световната ранглиста, атлетите могат да бъдат поставяни, подреждани по ранкинг и/или разпределени по пътеки в съответствие с приложимата наредба за състезанието или друг метод, определен от Организаторите, но атлетите и техните представители трябва да бъдат предварително уведомени.

В срещи по покана, ако има само "финален" кръг, но с повече от една надпревара, те трябва да бъдат подредени съгласно всяка приложима наредба за състезанието или за серия от състезания, от които е част. Ако няма такива, обичайно разпределянето на атлетите в различните "състезания" се извършва от Организаторите или ако е поискано от назначения Технически делегат(и).

Подобни съображения се отнасят до това как ще се направи финалното класиране на атлетите при такива дисциплини. В някои състезания "надпреварата(ите)", различна от основната, се счита за отделно състезание и не се разглежда за цялостното класиране, но в други състезания резултатите от повече от една надпревара се "комбинират", за да дадат общо класиране. Препоръчително е, за да се гарантира коя ще се счита за основната надпревара, тя предварително да бъде съобщена на участниците, тъй като това може да засегне награди и други съображения.

Минимално време между кръговете

20.10 Когато е възможно, между последната серия, на който и да е кръг и първата серия на следващия кръг или финала, трябва да са изминали следните минимални периоди от време:

Дисциплини	Време
До и включително 200 m	45 min
Над 200 m до и включително 1000 m	90 min
Над 1000 m	Не в същия ден

21. Равенства

21.1 Ако съдиите на пристигането или съдиите на фотофиниша не са в състояние да разделят състезателите за някое място, по смисъла на Правила 18.2, 19.17, 19.21 или 19.24 от Техническите Правила (както е приложимо), трябва да се определи, че има равенство и равенството се запазва.

Равенство за ранкинг позиция (съгласно Правило 20.3 от Техническите Правила)

21.2 Ако има равенство, за която и да е ранкинг позиция по смисъла на Правило 20.3.2 от Техническите Правила, Старшият съдия на фотофиниша трябва да разгледа действителните времена, записани от атлетите до 0.001 секунда и ако те са равни трябва да се определи, че има равенство и жребий трябва да бъде изтеглен, за да определи по-високата ранкинг позиция.

Равенство за последната квалификационна позиция по място

21.3 Ако след прилагането на Правило 21.1 от Техническите Правила има равенство за последна квалификационна позиция по място, ако има налични пътеки или позиции (включително споделяне на пътека на 800 m), равните атлети трябва да бъдат класирани за следващия кръг. Ако това практически не е възможно, жребий трябва да бъде изтеглен, за да определи кой атлет(и) да бъде класиран за следващия кръг.

21.4 Когато класирането за следващия кръг се прави по място и по време (например: първите трима от всяка от двете серии плюс следващите две най-добри времена) и има равенство за последната квалификационна позиция по място, класирането на равните атлети за следващия кръг трябва да редуцира броя атлети, класиращи се по време.

Равенство за последната квалификационна позиция по време

21.5 Ако има равенство за последна квалификационна позиция по време, Старшият съдия на фотофиниша трябва да разгледа действителните времена, записани от атлетите до 0.001 секунда и ако те са равни трябва да се определи, че има равенство. Ако има налични пътеки или позиции (включително споделяне на пътека на 800 m), равните атлети трябва да бъдат класирани за следващия кръг. Ако това практически не е възможно, жребий трябва да бъде изтеглен, за да определи кой атлет(и) да бъде класиран за следващия кръг.

22. Препятствени бягания

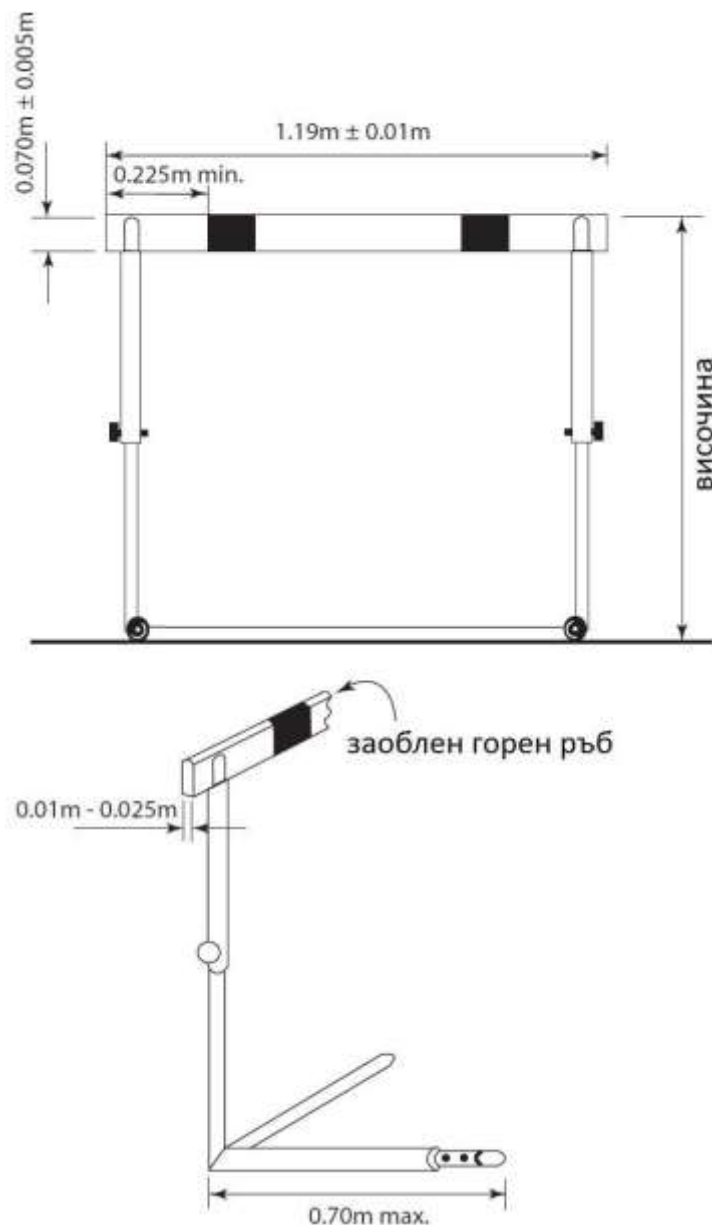
22.1 Стандартните разстояния са:

Мъже, юноши под 20 г. и юноши под 18 г.: 110 m, 400 m

Жени, девойки под 20 г. и девойки под 18 г.: 100 m, 400 m

Във всяка пътека се поставят по 10 препятствия, които се разполагат в съответствие със следващата таблица:

<i>Състезателно разстояние</i>	Разстояние от стартовата линия до първо препятствие	Разстояние между препятствията	Разстояние от последно препятствие до финалната линия
<i>Мъже, юноши под 20 г. и юноши под 18 г.</i>			
110 m	13.72 m	9.14 m	14.02 m
400 m	45.00 m	35.00 m	40.00 m
<i>Жени, девойки под 20 г. и девойки под 18 г.</i>			
100 m	13.00 m	8.50 m	10.50 m
400 m	45.00 m	35.00 m	40.00 m



Фигура TR22 - ОБРАЗЕЦ ЗА ПРЕПЯТСТВИЕ

Всяко препятствие трябва да бъде поставено в пътеката с основата откъм страната на приближаващия го състезател. Препятствието се поставя така, че вертикалната равнина на страната на дъската, по-близка до приближаващия атлет, да съвпада с маркировката на пистата, най-близка до състезателя.

22.2 Препятствията са изработени от метал, или друг подходящ материал, с горна дъска от дърво, или друг неметален подходящ материал. Препятствието се състои от две основни и две вертикални стойки, на които се прикрепва правоъгълна рама, подсилена от една или повече напречни планки. Стойките се закрепват на самия край на всяка основа. Препятствието се конструира така, че за събарянето му да е необходима хоризонтална сила минимум 3.6 kg, която да се приложи в средата на дъската. Препятствията трябва да могат да се регулират на необходимата височина за всяка дисциплина. При това, контратежестите трябва да се разполагат така, че събарянето на препятствията, при която и да е височина, да е възможно само при прилагането на сила не по-малка от 3.6 kg и не по-голяма от 4 kg.

Максималното хоризонтално отклонение на дъската (включително и всякакво отвесно отклонение на стойките) когато в центъра ѝ е приложена сила равна на 10 kg, не трябва да превишава 35 mm.

22.3 Размери: Стандартните височини на препятствията са:

Състезателно разстояние	Мъже	Юноши под 20 г.	Юноши под 18 г.	Жени / Дев. под 20 г.	Девойки под 18 г.
110 m / 100 m	1.067 m	0.991 m	0.914 m	0.838 m	0.762 m
400 m	0.914 m	0.914 m	0.838 m	0.762 m	0.762 m

ЗАБЕЛЕЖКА: Поради производствени вариации, препятствия до 1.000 т също са приемливи за 110 т с препятствия за юноши под 20 г.

За всеки случай се допуска пределно отклонение до 3 mm над и под стандартните височини, което следва да се има предвид от производителите.

Широчината на препятствията трябва да е от 1.18 m до 1.20 m. Максималната дължина на основата трябва да е 0.70 m. Общото тегло на препятствието трябва да е не по-малко от 10 kg.

22.4 Широчината на дъската трябва да бъде 70 mm (± 5 mm), а дебелината ѝ - между 10 mm и 25 mm, като горните ѝ краища трябва да бъдат заоблени. Дъската се закрепва здраво в края на вертикалните стойки.

22.5 Дъската се боядисва на ивици - бяло и черно, или в други контрастни цветове (в контраст със заобикалящата среда), като по-светлите ивици, които трябва да бъдат широки най-малко 0.225 m, са от двата външни края. Тя трябва да бъде оцветена така, че да е видима за всички атлети с нормално зрение.

22.6 Всички състезания се бягат по пътеки и всеки атлет трябва да премине над всяко препятствие и да пробяга цялото разстояние в своята пътека. Неизпълнението на това изискване се наказва с дисквалификация, освен ако не се прилага Правило 17.3 от Техническите Правила.

Освен горното, атлетът трябва да бъде дисквалифициран и ако:

22.6.1 неговото стъпало или крак, по време на преодоляването, са встрани от препятствието (от която и да е от двете страни) и под хоризонталната равнина на най-горния край, на което и да е препятствие; или

22.6.2 той събаря или измества, което и да е препятствие с ръка, тяло или предната страна на атакуващия долен крайник; или

22.6.3 той пряко или непряко, събаря или измества препятствие в своята или в друга пътека по такъв начин, че да има ефект или попречване, спрямо който и да е друг атлет(и) в състезанието и/или друго Правило също е нарушено.

ЗАБЕЛЕЖКА: При условие, че иначе това Правило е спазено и препятствието не е изместено или височината му понижена по какъвто и да е начин, включително при накланяне, в която и да е посока, атлетът може да премине над препятствието по всякакъв начин.

Изискването да се премине над всяко препятствие не трябва да се чете като изискване атлетът да премине над всяко препятствие в неговата собствена пътека - при условие, че винаги се изпълнява смисълът на Правила 17.1 и 17.3 от Техническите Правила. Но, ако състезател удари или премести препятствие в друга пътека и това се отрази в придвижването напред на друг атлет, той трябва да бъде дисквалифициран.

Ситуации, при които атлет удари или премести препятствие в друга пътека, трябва да бъдат интерпретирани по логичен начин. Например атлет, който удари или измести препятствие в пътеката на състезател, който вече е преодолял това препятствие, не трябва непременно да бъде дисквалифициран, освен ако по друг начин не са нарушени Правилата, т.е. като движение във вътрешна пътека по завоя или неговото стъпало или крак, по време на преодоляването, са встрани от препятствието (от която и да е от двете страни) под хоризонталната равнина на най-горния край, на което и да е препятствие. Целта на това Правило е да се изясни, че състезател, който при предприемането на такова действие засяга друг атлет, трябва да бъде разгледан за дисквалификация.

Реферът и съдиите по разстоянието обаче трябва да са нащрек и да са сигурни, че всеки състезател е останал в своята собствена пътека. Освен това е често срещано при препятствени бягания, атлетите да разтварят широко ръцете си, докато преминават над препятствията, като по този начин удрят или възпрепятстват атлета в съседната пътека. Това най-добре може да бъде забелязано от изправените съдии по разстоянието или видеокамера, поставена фронтално на атлетите. Във връзка с това, Правило 17.1 от Техническите Правила може да бъде приложено.

Правило 22.6.1 от Техническите Правила важи и за двата крака на атлета - "атакуващ" и "оттласкващ".

"Събарянето" на препятствие само по себе си не води до дисквалификация. Предишното позоваване в Правилото за умишлено събаряне на препятствие е премахнато. В Правило 22.6.2, то е заменено от някои по-обективни фактори, които трябва да бъдат разгледани от Рефера. Най-очевидният пример е, когато атлетът използва ръката си, но би могъл да бъде например и с гърдите си, ако "премине" през препятствието. Предната страна на атакуващия долен крайник включва всички предни части на крака от горната част на бедрото до края на стъпалото.

По отношение на ЗАБЕЛЕЖКАТА, тя ще бъде приложима предимно за състезания на по-ниско ниво, но все пак е приложима за всички. По същество това позволява на атлет, който често е паднал или е загубил своя ритъм на движение, например да постави ръцете си на препятствието и да се "прехвърли над" него.

22.7 С изключение на случаите, предвидени в Правила 22.6.1 и 22.6.2 от Техническите Правила, събарянето на препятствия не води до дисквалификация и не е пречка за поставяне на рекорд.

23. Стипълчейз

- 23.1 Стандартните разстояния са: 2000 m и 3000 m.
- 23.2 За дисциплината 3000 m се преодоляват 28 обикновени и 7 водни препятствия. Разстоянието от старта до началото на първата обиколка не включва никакви препятствия, като тези препятствия не се поставят, докато състезателите не навлязат в първата обиколка.
- 23.3 За дисциплините от стипълчейз се преодоляват 5 препятствия при пълна обиколка, като от тях водното е четвърто по ред. Препятствията трябва да се разпределят равномерно, като разстоянието между тях е приблизително една пета от дължината на обиколката.
ЗАБЕЛЕЖКА: Корекция на разстоянията между препятствията може да се наложи, за да се гарантира, че безопасните отстояния от препятствието / стартовата линия и до следващото препятствие се запазват преди и след финалната линия, съответно както е посочено в Ръководството на Световната атлетика за лекоатлетически съоръжения.
- 23.4 За дисциплината 2000 m се преодоляват 18 обикновени и 5 водни препятствия. Най-напред се преодолява третото препятствие от пълна обиколка. Предходните препятствия са изнесени извън пистата, докато състезателите не преминат местата им за първи път.
ЗАБЕЛЕЖКА: При дисциплината 2000 m стипълчейз, ако водното препятствие е разположено от вътрешната страна на пистата, финалната линия трябва да бъде пресечена два пъти от състезателите, за да започнат пробягването на първата пълна обиколка с пет препятствия.
- 23.5 Препятствията трябва да бъдат високи 0.914 m (± 0.003 m) при дисциплини за мъже и юноши под 20 г., 0.838 m (± 0.003 m) при дисциплини за юноши под 18 г. и 0.762 m (± 0.003 m) при дисциплини за жени и трябва да бъдат широки най-малко 3.94 m.
Напречното сечение на горната греда на обикновените препятствия и препятствието пред водната яма трябва да бъде квадрат със страна 0.127 m (± 0.003 m).
Теглото на всяко препятствие е между 80 kg и 100 kg. Всяко препятствие трябва да има основа с обща дължина 1.2 m - 1.4 m (виж Фигура (а) TR23).

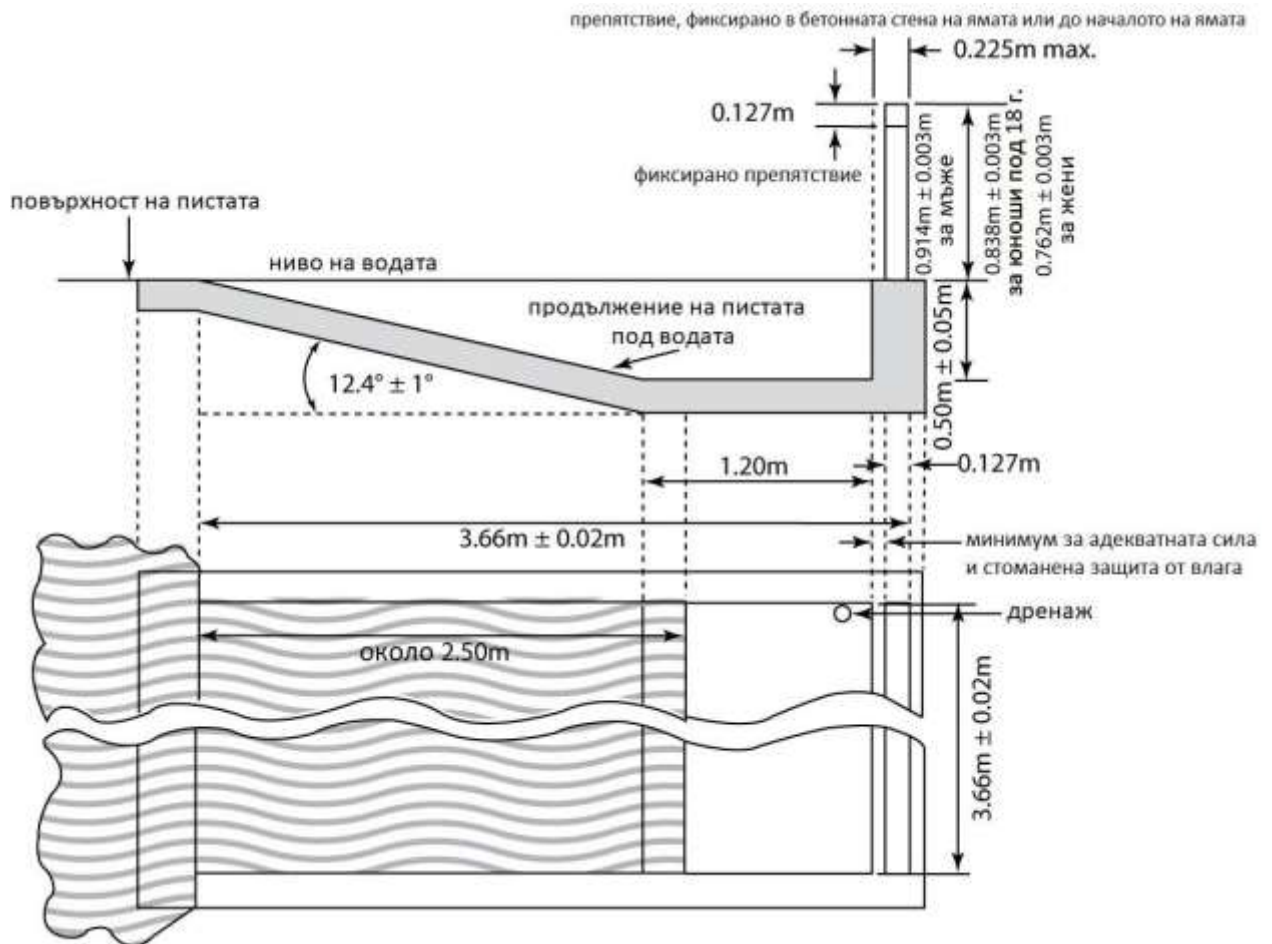


Фигура (а) TR23 - ПРЕПЯТСТВИЕ ЗА СТИПЪЛЧЕЙЗ

Препятствието на водната яма трябва да бъде широко 3.66 m (± 0.02 m) и да е фиксирано стабилно в или до бетонната стена на ямата, така че само минимално хоризонтално движение да е възможно. Горните греди трябва да бъдат направени от дърво или друг подходящ материал и се боядисват на ивици в бяло и черно, или в други контрастни цветове (в контраст със заобикалящата среда), като по-светлите ивици, които трябва да бъдат широки най-малко 0.225 m са от двата външни края на гредата и тя трябва да бъде оцветена така, че да е видима за всички атлети с нормално зрение. Препятствието трябва да се поставя на пистата така, че поне 0.30 m от горната греда ще се простира навътре от вътрешния край на пистата.

ЗАБЕЛЕЖКА: Препоръчва се първото препятствие да бъде с дължина поне 5 m.

- 23.6 Водната яма, заедно с препятствието, трябва да има дължина 3.66 m (± 0.02 m), а ширината на водната площ трябва да е 3.66 m (± 0.02 m).
Дъното на водната яма трябва да бъде покрито със синтетична материя или постелка, плътно закрепена и с достатъчна дебелина, позволяваща безопасно приземяване и устойчиво сцепление на шиповете на шпайковете с нея. Дълбочината на водата близо до препятствието трябва да бъде 0.50 m (± 0.05 m) в продължение на приблизително 1.20 m. Оттам дъното с равномерен наклон от 12.4° ($\pm 1^\circ$) се издига нагоре до равнището на пистата в далечния край на водната яма. Преди старта на дисциплина, нивото на водата не трябва да бъде повече от 20 mm под равнището на пистата.
ЗАБЕЛЕЖКА: Ями със спецификация 2018/2019 остават допустими.



Фигура (b) TR23 - ВОДНО ПРЕПЯТСТВИЕ

- 23.7 Всеки състезател трябва да премине над или през водата и да премине над всяко от препятствията. Неизпълнението на това изискване се наказва с дисквалификация. Състезателят трябва да бъде дисквалифициран и ако:
- 23.7.1 той стъпва от едната или другата страна на ямата при водното препятствие, или
- 23.7.2 неговото стъпало или крак, по време на преодоляването, са встрани от препятствието (от която и да е от двете страни) и под хоризонталната равнина на най-горния край, на което и да е препятствие.
- При условие, че състезателят спазва това Правило, той може да преодолява препятствията по всякакъв начин.

24. Щафетни бягания

- 24.1 Стандартните разстояния са: 4x100 m, 4x200 m, 100 m - 200 m - 300 m - 400 m Комбинирана щафета (Комбинирана щафета), 4x400 m, 4x800 m, 1200 m - 400 m - 800 m - 1600 m Дълга комбинирана щафета (Дълга комбинирана щафета), 4x1500 m.
ЗАБЕЛЕЖКА: Комбинираната щафета може да се бяга с различна подредба на постовете, като в такъв случай трябва да бъдат направени съответните корекции в прилагането на Правила 24.14, 24.18, 24.19 и 24.20 от Техническите Правила.
- 24.2 Линии, широки 50 mm, трябва да са очертани напречно на пистата, за да маркират старта на разстоянието за всеки пост (етапна линия).
- 24.3 В щафетните бягания 4x100 m и 4x200 m, както и за първото и второто предаване в Комбинираната щафета, всяка зона за предаване е дълга 30 m, като етапната линия е на 20 m от началото на зоната. За третото предаване в Комбинираната щафета, както и в щафетното бягане 4x400 m и по-дългите щафети всяка зона за предаване е дълга 20 m, като етапната линия е центъра ѝ. Зоните започват и завършват на краищата на линиите на зоната, по-близки до стартовата линия по посока на бягането. За всяко предаване извършвано по пътеки, определено длъжностно лице трябва да гарантира, че атлетите са правилно разположени в тяхната зона за предаване. Определеното длъжностно лице трябва също така да гарантира, че Правило 24.4 от Техническите Правила се спазва.

Съдиите по разстоянието трябва да гарантират, че всеки атлет от всеки отбор заема позицията си в правилните пътеки или позиция. Помощник-стартерите ще бъдат отговорни за позиционирането на първите бегачи и за гарантирането, че всеки от тях е снабден с палка. Те също така могат да бъдат назначени да помагат в някоя зона за предаване, която впоследствие се явява на стартовата линия. Старшите съдии по разстоянието за всяка зона за предаване и съдиите по разстоянието, поставени на тяхно разположение, ще бъдат отговорни за позиционирането на следващите бегачи. Когато всички състезатели са правилно позиционирани, зоновият Старши съдия по разстоянието трябва да съобщи за това на съответните други длъжности лица, чрез одобрените средства за комуникация - които за големи състезания обикновено са радиостанции.

Те също трябва да гарантират, че за всички предавания краката на приемащите бегачи са изцяло в зоната, преди да започнат своето движение, което завършва при вземането на палката. Това движение не може да започне в нито една точка извън зоната.

24.4 Когато цялото или първата част от щафетно бягане се провежда по пътеки, състезателят може да постави един контролен белег на пистата в своята пътека, използвайки самозалепваща се лента с максимални размери 0.05 m x 0.40 m, с цвят, различаващ се от другите постоянни маркировки. Никакъв друг контролен белег не може да бъде използван. Съдиите трябва да наредят на съответния(те) атлет(и) да адаптира(т) или премахне(ат) всички белези, които не отговарят на това Правило. Ако те не го направят, съдиите трябва да ги премахнат.

ЗАБЕЛЕЖКА: Сериозните случаи могат още да бъдат разглеждани съгласно Правила 7.1 и 7.3 от Техническите Правила.

24.5 Палка се използва за всички щафетни бягания, провеждани на стадиона и тя се носи в ръка по време на цялото бягане. Поне за състезания, провеждани по параграфи 1. (a), (b), (c) и 2. (a), (b) от дефиницията за състезания за световната ранглиста, всяка палка трябва да бъде номерирана и с различен цвят и тя може да има времеви транспондер.

Щафетната палка е гладка куха тръба, с кръгово напречно сечение, изработена от цяло парче дърво, метал или друг твърд материал, дължината на която трябва да е от 0.28 m до 0.30 m. Външният ѝ диаметър трябва да е 40 mm (± 2 mm) и тя трябва да тежи не по-малко от 50 g. Палката трябва да бъде боядисана така, че да е лесно видима по време на състезанието.

На състезателите не се разрешава да носят ръкавици или да поставят материал (различен от позволения в Правило 6.4.3 от Техническите Правила, или вещества по ръцете си, за да се получи по-добро хващане на палката.

ЗАБЕЛЕЖКА: Ако е възможно, разпределението на цвета за всяка пътека или позицията в стартовия ред, трябва да бъдат показани в стартовия списък.

24.6 Ако бъде изпусната, палката трябва да бъде взета от състезателя, който я е изпуснал. Той може да напусне пътеката си, за да я вземе, без да скъсява разстоянието, което трябва да се пробяга. В допълнение на това, когато щафетната палка е паднала по такъв начин, че тя се движи настрана или напред, по посока на бягането (включително и ако премине финалната линия), атлетът, който я е изпуснал, след като я вземе трябва да се върне поне до мястото, където палката за последно е била в ръката му, преди да продължи състезанието. Ако са спазени тези процедури и ако не е попречено на друг отбор, изпускането и вземането на щафетната палка не трябва да води до дисквалификация. Но ако състезател не спази това Правило, неговият отбор се дисквалифицира.

24.7 Щафетната палка се предава и приема в зоната за предаване. Предаването на щафетната палка започва с първия допир на приемащия състезател и е завършено в момента, в който тя остане само в ръката на приемащия състезател. Относно зоната за предаване от значение е само положението на щафетната палка. Предаването на щафетната палка извън зоната води до дисквалификация на отбора. Правило 17.3.2 от Техническите Правила се прилага, когато е приложимо.

Прилагането на Правило 17.3.2 от Техническите Правила може да е необходимо, когато атлет, по време на предаването, излезе извън определената пътека в зоната за предаване, без да спечели материално преимущество и други атлети да бъдат възпрепятствани.

При определяне на позицията на палката, трябва да се вземе предвид цялата палка.

Съдиите по разстоянието трябва да са внимателни, за да се уверят, че наблюдават каквито и да е контакти с палката преди влизането на палката в зоната за предаване. Ако приемащият бегач дори докосне палката преди тя да влезе вътре в зоната за предаване, отборът ще бъде обект на дисквалификация. Те също така трябва да гарантират, че палката е само в ръката на приемащия атлет, преди той да "напусне" зоната за предаване.

24.8 До момента, в който палката е в ръката само на приемащия атлет, Правило 17.3 от Техническите Правила се прилага само за предаващия състезател. След това се прилага само за приемащия атлет. Освен това, преди получаването и/или след предаването на щафетната палка състезателите са длъжни да останат в своите пътеки или да запазят позиция, докато пистата се освободи, за да не се попречи на останалите участници. Правила 17.2 и 17.3 от Техническите Правила не се прилагат към тези състезатели. Ако, обаче, атлет попречи на член на друг отбор, включително бягайки извън своята позиция или пътека, Правило 17.1 от Техническите Правила трябва да бъде приложено.

- 24.9 Ако по време на състезанието атлет отнеме или вдигне палката на друг отбор, неговият отбор се дисквалифицира. Другият отбор не трябва да бъде наказван, освен ако не е получил предимство.
- 24.10 Всеки член на щафетния отбор може да бяга само един пост. В състава на щафетния отбор, за който и да е кръг, могат да бъдат използвани четирима състезатели от всички заявени за състезанието атлети, независимо за тази или за друга дисциплина. Въпреки това, след като щафетен отбор е стартирал веднъж в състезание, до общо четири допълнителни атлети могат да бъдат използвани като смени в състава на отбора. Ако отбор не спазва това Правило, той се дисквалифицира.
- 24.11 Съставът на отбора и подреждането му по постове трябва да бъдат официално обявени не по-късно от оповестеното време за първо повикване за проверка (времето, в което атлетите трябва да присъстват в стаята за проверка) за съответната им серия във всеки кръг от състезанието. Отборът трябва да участва както е по имена и в обявения ред. Ако отбор не спазва това Правило, той се дисквалифицира.
- 24.12 Щафетното бягане на 4x100 m трябва да се провежда изцяло по пътеки.
- 24.13 Щафетното бягане на 4x200 m може да се провежда по един от следните начини:
- 24.13.1 където е възможно, изцяло по пътеки (четири завоя по пътеки),
- 24.13.2 по пътеки за първите два поста, както и за част от третия пост, който ще бяга до близкия край на делителната линия, описана в Правило 17.5 от Техническите Правила, където състезателите могат да напуснат съответните пътеки (три завоя по пътеки),
- 24.13.3 по пътеки само за първи пост, който ще бяга до близкия край на делителната линия, описана в Правило 17.5 от Техническите Правила, където състезателите могат да напуснат съответните пътеки (един завой по пътеки).
- ЗАБЕЛЕЖКА: Когато се състезават не повече от четири отбора и вариант 1 не е възможен, трябва да бъде използван вариант 3.*
- 24.14 Комбинираната щафета трябва да се провежда по пътеки за първите два поста, както и за част от третия пост, който ще бяга до близкия край на делителната линия, описана в Правило 17.5 от Техническите Правила, където състезателите могат да напуснат съответните пътеки (два завоя по пътеки).
- 24.15 Щафетното бягане на 4x400 m може да се провежда по един от следните два начина:
- 24.15.1 по пътеки за първи пост, както и за част от втори пост, който ще бяга до близкия край на делителната линия, описана в Правило 17.5 от Техническите Правила, където състезателите могат да напуснат съответните пътеки (три завоя по пътеки);
- 24.15.2 по пътеки само за първи пост, който ще бяга до близкия край на делителната линия, описана в Правило 17.5 от Техническите Правила, където състезателите могат да напуснат съответните пътеки (един завой по пътеки).
- ЗАБЕЛЕЖКА: Когато се състезават не повече от четири отбора, трябва да бъде използвано Правило 24.15.2.*
- 24.16 Щафетното бягане на 4x800 m може да се провежда по един от следните два начина:
- 24.16.1 по пътеки само за първи пост, който ще бяга до близкия край на делителната линия, описана в Правило 17.5 от Техническите Правила, където състезателите могат да напуснат съответните пътеки (един завой по пътеки);
- 24.16.2 без да се използват пътеки.
- 24.17 Ако състезател не спазва Правило 24.13, 24.14, 24.15 или 24.16.1 от Техническите Правила, неговият отбор се дисквалифицира.
- 24.18 Дългата комбинирана щафета и щафетното бягане на 4x1500 m се провеждат без използването на пътеки.
- 24.19 За всички предавания, на състезателите не се разрешава да започват бягането извън определените зони за предаване и те трябва да потеглят в рамките на зоната. Ако състезател не спазва това Правило, неговият отбор се дисквалифицира.
- 24.20 В Комбинираната щафета, състезателите бягащи на последен пост, както и в щафетното бягане 4x400 m, състезателите на трети и четвърти пост (или съгласно Правило 24.15.2 от Техническите Правила, също на втори пост), трябва, под ръководството на определено длъжностно лице, да се подреждат на местата за изчакване (отвътре навън), според реда, по който техните съотборници навлизат в последния завой. След като те са преминали тази точка, изчакващите състезатели, трябва да запазят този ред и да не променят позициите си в началото на зоната за предаване. Ако състезател не спазва това Правило, неговият отбор се дисквалифицира.
- ЗАБЕЛЕЖКА: При щафетното бягане 4x200 m (ако не се бяга изцяло по пътеки), когато предишният пост не бяга изцяло по пътеки, състезателите трябва да се подреждат по реда на стартовия списък (отвътре навън).*
- 24.21 В които и да е щафетни бягания, когато не се използват пътеки, включително, когато това се прилага, при 4x200 m, Комбинираната щафета и 4x400 m, изчакващите състезатели могат да се придвижат и да заемат позиция, навътре в общата пътека, според приближаващите се членове на отборите, при условие че те не блъскат или пречат на друг атлет, така че да се възпрепятства неговото придвижване напред. При 4x200 m, Комбинираната щафета и 4x400 m, изчакващите състезатели трябва да спазват реда в съответствие с Правило 24.20 от Техническите Правила. Ако състезател не спазва това Правило, неговият отбор се дисквалифицира.

Старшите съдии по разстоянието трябва да останат в зоната, за която те и техните съдии по разстоянието са назначени. След като атлетите са поставени правилно в своите пътеки и състезанието е започнало, зоновете Старши съдии по разстоянието и определените към тях съдии по разстоянието са отговорни за съобщаването на нарушения на тези Правила, както и за всякакви други нарушения, особено тези по Правило 17 от Техническите Правила.

24.22 В случай на щафетни дисциплини, които не са обхванати от това Правило, съответната наредба за състезанието трябва да уточнява всички специфични правила, които трябва да се прилагат, и метода, по който трябва да се провежда щафетата.

ЧАСТ III – ТЕХНИЧЕСКИ ДИСЦИПЛИНИ

25. Общи положения - Технически дисциплини

Пробни опити в зоната на състезанието

25.1 Всеки атлет може да прави пробни опити в зоната на състезанието и преди началото на дисциплината. При Хвърлянията пробните опити трябва да се изпълняват в ред, определен чрез жребий, и винаги под контрол на съдиите.

Докато в миналото Правилата уточняваха, че трябва да има два пробни опита за всеки състезател при хвърлянията, понастоящем няма такава спецификация. Правило 25.1 от Техническите Правила трябва да се тълкува като разрешаващо каквото и да е брой пробни опити, които могат да бъдат включени в наличното време за загряване. Докато при големи състезания, два опита остават стандартна практика, това се счита за минимум и трябва да има време, ако някои или всички, или атлетите поискат допълнителни пробни опити, това може да бъде разрешено.

25.2 След започване на състезанието на атлетите не се разрешава да използват за пробни опити:

25.2.1 пътеката за засилване или площта за отскачане;

25.2.2 прътове за Овчарски скок;

25.2.3 уреди;

25.2.4 кръгът или пътеката за засилване или земята в рамките на сектора с уреди или без тях. Въпреки това, използването на уреди извън кръга или пътеката за засилване е забранено по всяко време.

Прилагането на това Правило не трябва да пречи на атлета да докосва, подготвя или облепва с лента своя прът или избрания от него уред при подготовката за опита му, при условие че не се застрашава, забавя или възпрепятства друг състезател или друго лице. Особено важно е съдиите да разбират разумно това Правило, за да гарантират ефективното протичане на състезанието и атлетът може, ако той реши да изпълни опита незабавно, когато времето му започне.

Белези

25.3 Белези, както следва:

25.3.1 При всички Технически дисциплини, където се използва пътека за засилване, белезите се поставят покрай нея, с изключение на Скока на височина, където белезите могат да бъдат поставени в самия сектор за засилване. Състезателят може да използва един или два белега (предоставени и одобрени от Организаторите) за определяне на засилването и отскока. Ако не са му предоставени белези, той може да използва самозалепваща се лента, но не и тебешир или друг подобен материал, оставящ незаличими следи.

25.3.2 При хвърляния, изпълнявани от кръг, състезателят може да използва само един белег. Този белег може да бъде поставен само на земята, в зоната непосредствено зад или около кръга, но не върху каквито и да е линии или в сектора за попадение. Белегът трябва да се поставя само за времето на отделния опит на състезателя и да не пречи на видимостта на съдиите. Не се разрешават лични белези, които да бъдат поставяни вътре или извън сектора за попадение.

ЗАБЕЛЕЖКА: Всеки белег трябва да се състои от само едно парче.

25.3.3 За Овчарски скок, Организаторите трябва да поставят подходящи и на безопасно разстояние белези до пътеката за засилване, на всеки 0.5 m от точките на 2.5 m до 5 m спрямо "нулевата" линия, както и на всеки 1 m от точките на 5 m до 18 m.

25.3.4 Съдиите трябва да наредят на съответния атлет да адаптира или премахне всички белези, които не отговарят на това Правило. Ако той не го направи, съдиите трябва да ги премахнат. *ЗАБЕЛЕЖКА: Серioзните случаи могат още да бъдат разглеждани съгласно Правила 7.1 и 7.3 от Техническите Правила.*

Ако земята е мокра, самозалепващата се лента може да се закрепва към земята, чрез щифтове от различни цветове.

Изискването за всеки белег да бъде едно парче трябва да бъде тълкувано разумно от Рефера. Ако например производителят е използвал две свързани парчета, за да създаде единна структура, която е предназначена да бъде използвана по този начин, тя трябва да бъде разрешена. По подобен начин, ако атлет избере да постави двата си белега на едно и също място или в случай на скок височина, състезател, който разкъсва лентата, на едно или повече парчета, за да направи един белег с различна форма, за да се открие по-ясно, такива белези също трябва да бъдат допустими.

Правило 25.3.3 от Техническите Правила е предназначено да помага на атлетите и треньорите им при определянето на техните точки на отскачане и напредъка им по пътеката за засилване. Няма определена концепция за начина, по който те трябва да се очертаят или да изглеждат – заедно с Организаторите и Реферите трябва да имат преценка при тълкуването на това, което е приемливо и справедливо в рамките на идеята на Правилото, във всяка конкретна състезателна среда.

Белези за постижение и ветропоказатели

25.4 Белези за постижение и ветропоказатели, както следва:

25.4.1 Отличителен флаг или маркер могат да бъдат осигурени, за да се обозначи настоящият световен рекорд, и когато е уместно, настоящият континентален, национален или рекордът на състезанието.

25.4.2 По време на всички скокове, хвърляне на диск и копие, на подходящо място трябва да бъде разположен един (или повече) ветропоказател(и), който да дава информация на състезателите за посоката и приблизителната сила на вятъра.

Състезателен ред и опити

25.5 С изключение на случаите когато се прилага Правило 25.6 от Техническите Правила или приложимата наредба за състезанието не предвижда друго, атлетите се състезават в ред, определен чрез жребий. Ако някой атлет, по свое собствено решение направи опит в ред различен от този, определен по-рано, Правила 7.1 и 7.3 от Техническите Правила трябва да бъдат приложени. В случай на предупреждение, резултатът от опита (успешен или неуспешен) ще остане в сила. Ако има квалификационен кръг, редът за финала се определя чрез нов жребий.

25.6 С изключение на Скока на височина и Овчарския скок, никой атлет не трябва да има повече от един опит, записан за всеки отделен кръг от опити в състезанието. При всички Технически дисциплини, с изключение на Скока на височина и Овчарския скок, когато състезателите са повече от осем, на всеки от тях се разрешава да направи по три опита, след което осемте атлети с най-добри постижения имат право на три допълнителни опита, освен ако в приложимата наредба за състезанието не е предвидено друго.

В случай, че за последното квалификационно място, двама или повече състезатели имат равни най-добри постижения, Правило 25.22 от Техническите Правила трябва да бъде приложено. Ако и по този начин бъде определено, че има равенство, обвързаните с него атлети също имат право на всякакви допълнителни опити, разрешени от приложимата наредба за състезанието.

Когато състезателите са осем или по-малко, на всеки се разрешава да направи по шест опита, освен ако в приложимата наредба за състезанието не е предвидено друго. Ако повече от един състезател не постигне успешен опит в първите три кръга от опити, те трябва да правят следващите си опити преди състезателите с успешни опити, в същия относителен ред, както при началния жребий.

И в двата случая:

25.6.1 състезателният ред за всеки следващ кръг от опити, трябва да бъде в ред обратен на класирането след първите три кръга от опити, освен ако в приложимата наредба за състезанието не е предвидено друго.

25.6.2 когато състезателният ред се променя и има равенство за някое от местата, атлетите с равни резултати се състезават в същия относителен ред, както при началния жребий.

ЗАБЕЛЕЖКА 1: За Вертикалните скокове се прилага Правило 26.2 от Техническите Правила.

ЗАБЕЛЕЖКА 2: Ако по време на състезание на един или повече атлети бъде разрешено от Рефера да продължат участието си "под протест" в съответствие с Правило 8.5 от Техническите Правила, то тези състезатели трябва да се състезават в следващите кръгове от опити, преди всички останали участници в състезанието. Ако участниците "под протест" са повече от един, то те ще се състезават в същия относителен ред, както при началния жребий.

ЗАБЕЛЕЖКА 3: Наредбата за състезанието на съответния управителен орган може да посочи броя на опитите (при условие, че те не са повече от шест) и броя на атлетите, които могат да продължат във всеки допълнителен кръг от опити след третия.

ЗАБЕЛЕЖКА 4: Наредбата на съответния управителен орган може да уточни, че състезателният ред трябва да бъде променен отново след всеки следващ кръг от опити след третия.

Когато атлет се е оттеглил от дисциплина или по свое собствено решение, или по решение, взето в съответствие с Правило 6 от Състезателните Правила, той не може да участва повече в тази дисциплина, включително, в случай на Вертикални скокове, в надскачане за първо място или, в случай на многобоя, в тази конкретна дисциплина от многобоя.

В ситуации при Хоризонталните скокове или Хвърлянията, където има повече от осем атлети, само осемте състезатели с най-добрите валидни постижения имат право на допълнителен(ни) опит(и). Това изисква атлет да има измерен резултат от успешен скок или хвърляне в поне един от първите си три опита. Когато по-малко от осем атлети постигнат такъв валиден резултат, само тези състезатели имат право на допълнителен(ни) опит(и), въпреки че това ще означава по-малко от осем атлети, които продължават.

Записване на опити

25.7 С изключение при Скок на височина и Овчарски скок, успешен опит се обозначава с измереното постижение. За стандартните съкращения и символи, които трябва да бъдат използвани във всички останали случаи, виж Правило 25.4 от Състезателните Правила.

Завършване на опити

25.8 Съдията не трябва да вдига бял флаг, за да покаже, че опит е успешен, докато опитът не е завършен. Съдията може да преразгледа дадено решение, ако смята, че е вдигнал неправилен флаг.

За край на успешен опит се считат следните случаи:

25.8.1 при Вертикалните скокове, когато съдията определи, че няма нарушение на Правила 27.2, 28.2 или 28.4 от Техническите Правила;

25.8.2 при Хоризонталните скокове, когато атлетът напусне площта за приземяване в съответствие с Правило 30.2 от Техническите Правила;

25.8.3 при Хвърлянията, когато атлетът напусне кръга или пътеката за засилване в съответствие с Правило 32.17 от Техническите Правила.

Квалификационен кръг

25.9 Квалификационен кръг се провежда в Техническите дисциплини, когато броят на състезателите е твърде голям, за да позволи по един задоволителен начин състезанието да се проведе в един кръг (финал). Когато се провежда квалификационен кръг всички атлети трябва да участват в него и да се класират през този кръг, с изключение на това, че съответният управителен орган може, за една или няколко дисциплини, да разреши провеждането на допълнителен предварителен квалификационен кръг(кръгове), било то на същото, или на едно или повече по-ранно(и), състезание(я), за да се определят някои или всички атлети, които ще имат право на участие и в кой кръг на състезанието. Такава процедура и всеки друг начин (като например постигане на стандарти за участие в рамките на определен период от време, по конкретно класиране на определено за целта състезание или по ранглисти), по който атлет има право да участва и в кой кръг на състезанието, се определят в наредбата за всяко състезание.

Резултати, постигнати в квалификационен кръг или в допълнителен предварителен квалификационен кръг(кръгове), не се считат като част от финала.

25.10 Обикновено състезателите трябва да се разделят в две или повече групи така, че групите да са приблизително равностойни по сила и всеки път когато е възможно така, че представителите на една федерация членка или отбор да бъдат поставени в различни групи. Ако няма възможност състезанието в групите да протича едновременно и при еднакви условия, то всяка следваща група трябва да започва пробните опити веднага след завършване на предходната група.

25.11 В състезания, които протичат повече от 3 дни, се препоръчва да се осигури един почивен ден между квалификационните кръгове и финалите на дисциплините от Вертикалните скокове.

25.12 Условията за класиране напред, квалификационните нормативи и броят на атлетите на финала се определят от назначените Технически делегати. В случай, че не е назначен Технически делегат, тези условия трябва да се определят от Организаторите. За състезания, провеждани по параграфи 1. (a), (b), (c) и 2. (a), (b) от дефиницията за състезания за световната ранглиста, във финалното състезание трябва да участват не по-малко от 12 състезатели, освен ако не е предвидено друго в наредбата за състезанието.

ЗАБЕЛЕЖКА: Приложимата наредба за състезанието може да определя как свободните позиции поради откази във финалите могат да бъдат попълнени от атлети, класирани след квалификационния кръг на следващо място след класираните.

25.13 В квалификационен кръг, с изключение на Скок на височина и Овчарски скок, всеки състезател има право на три опита. Ако състезател покрие квалификационния норматив, той не може да продължи да участва в квалификационния кръг.

25.14 В квалификационен кръг за Скок на височина и Овчарски скок състезателите, неотпаднали за три последователни неуспешни опита, продължават състезанието в съответствие с Правило 26.2 от Техническите Правила (включително пропускане на опит) до края на последния опит на височината, определена като квалификационен норматив, освен ако броят на състезатели за финала не е вече достигнат, както е посочено в Правило 25.12 от Техническите Правила. След като веднъж е определено, че атлет ще бъде на финала, той не може да продължи да участва в квалификационния кръг.

- 25.15 Ако няма атлети покрили предварително зададения квалификационен норматив, или ако атлетите покрили този норматив са по-малко от необходимия брой, групата на финалистите трябва да бъде допълнена до необходимия брой, като се включат състезатели според техните постижения в квалификационния кръг. В случай, че в общото подреждане от състезанието, на последното място даващо право на участие във финала, има двама или повече състезатели с равни най-добри постижения, то Правило 25.22 или 26.8 от Техническите Правила, както е подходящо, трябва да бъдат приложени. Ако и по този начин бъде определено, че е има равенство, обвързаните с него атлети трябва да бъдат класирани за финала.
- 25.16 Когато се провежда квалификационен кръг за Скок височина или Овчарски скок, в две групи едновременно, се препоръчва летвата да се повдига на всяка височина едновременно и в двете групи.

Важно е при съставянето на квалификационните групи за Скок височина и Овчарски скок да бъдат изпълнени изискванията на Правила 25.10 и 25.16 от Техническите Правила. Техническите делегати и Реферът трябва да следят отблизо напредъка на квалификационните кръгове на Скок височина и Овчарски скок, за да гарантират, че от една страна атлетите трябва да скачат (или посочват, че те пропускат), стига те да не бъдат отстранени съгласно Правило 26.2 от Техническите Правила, докато достигнат квалификационния норматив (освен ако броят на състезателите за финала е достигнат, както е дефинирано в Правило 25.12 от Техническите Правила) и че от друга страна, всяко равенство между атлетите в общото класиране в двете групи се решава съгласно Правило 26.8 от Техническите Правила. Трябва също така да се обърне голямо внимание на прилагането на Правило 25.14 от Техническите Правила, за да се гарантира, че атлетите не се задържат ненужно в състезанието, след като е сигурно, че ще бъдат на финала, независимо от това, което може да се случи с други атлети, продължаващи да се състезават в квалификационния кръг.

Разрешено време за опити

- 25.17 Отговарящото длъжностно лице трябва да сигнализира на състезателя, че всичко за започване на опита е готово и разрешеното време за провеждането му започва да тече от този момент. При Овчарски скок времето започва да тече от момента, когато летвата е коригирана според желанието на атлета, заявено преди това. Не се дава допълнително време за по-нататъшни корекции. Ако разрешеното време изтече, след като състезателят е започнал своя опит, то този опит не трябва да се счита за неуспешен. Ако след като времето за опит е започнало, атлет реши да не изпълнява този опит, той се счита за неуспешен, след като времето разрешено за опита изтече. Следните времена не трябва да се превишават. Ако времето е превишено, освен ако не е взето решение съгласно Правило 25.18 от Техническите Правила, опитът се записва като неуспешен:

Индивидуални дисциплини

Брой атлети, останали в състезанието	Скок височина	Овчарски скок	Други
Повече от 3 атлети (или за първия опит в състезанието на всеки атлет)	<u>1 min</u>	1 min	<u>1 min</u>
2 или 3 атлети	1.5 min	2 min	1 min
1 атлет	3 min	5 min	-

Многобои

Брой атлети, останали в състезанието	Скок височина	Овчарски скок	Други
Повече от 3 атлети (или за първия опит в състезанието на всеки атлет)	<u>1 min</u>	1 min	<u>1 min</u>
2 или 3 атлети	1.5 min	2 min	1 min
1 атлет	2 min	3 min	-

Последователни опити

	Скок височина	Овчарски скок	Други
Последователни опити	2 min	3 min	2 min

ЗАБЕЛЕЖКА 1: Часовникът, който показва оставащото разрешено време за опит, трябва да се вижда от състезателя. Освен това, определено длъжностно лице обикновено трябва да вдигне и да държи така жълт флаг или да сигнализира по друг начин, в продължение на оставащите 15 секунди от разрешеното време. Алтернативна визуална индикация също може да бъде одобрена.

ЗАБЕЛЕЖКА 2: При Скок на височина и Овчарски скок, промяна във времето за изпълнение на опит, с изключение когато се прилага времето за последователни опити, не трябва да се прави, докато летвата не се повдигне на нова височина. В другите Технически дисциплини, с изключение когато се прилага времето за последователни опити, разрешеното време няма да се променя.

ЗАБЕЛЕЖКА 3: Когато се определя броят на останалите в състезанието атлети, трябва да се включват и атлетите, които могат да участват в надскачане за първото място.

ЗАБЕЛЕЖКА 4: Когато само един атлет (който е спечелил състезанието) остава в Скок на височина или Овчарски скок и той се опитва да направи световен рекорд или друг рекорд, който е свързан със състезанието, времето се увеличава с една минута над посочените по-горе.

ЗАБЕЛЕЖКА 5: При Вертикалните скокове броят на атлетите, останали в състезанието се определя в момента, в който летвата бъде повдигната на нова височина.

ЗАБЕЛЕЖКА 6: Времето за последователни опити ще се прилага за всеки последователен опит, независимо дали е в същия кръг за заместващ опит, на същата височина или последователни височини във Вертикални скокове или когато редът е променен в края на кръг от опити. Времето за последователни опити ще бъде приложено, ако е по-дълго от времето, разрешено за опит въз основа на изчислението на броя атлети, останали в състезанието. Въпреки това, когато даден атлет, въз основа на изчислението на броя на останалите атлети в състезанието, има право на по-дълго време, тогава това ще се приложи.

Докато съдиите винаги трябва да използват система, която уведомява или повиква следващия атлет, който трябва да изпълни опит и този който трябва да следва, това е от съществено значение, когато времето, разрешено на атлет да изпълни опита си е една минута. Съдиите също така трябва да гарантират, че зоната на състезанието е напълно готова за следващия опит, преди да се повика състезателят и след това да се стартира часовникът. Съдиите и по-специално Реферът, трябва да са напълно наясно с актуалната заобикаляща среда на състезанието, включително указание от презентацията на състезанието, когато решават кога да стартират часовника или кога поради "изтичане на времето" да отсъдят фал.

Особени обстоятелства, които трябва да бъдат взети под внимание, са наличието на свободни сектор и пътека за засилване на състезател в Скок височина и Хвърляне на копие (когато Бегови дисциплини или Спортно ходене се провеждат едновременно в същата зона на състезанието) и разстоянието, което атлетите трябва да извървят до и в клетката, за да стигнат до кръга и да изпълнят своя опит при Хвърляне на диск и Хвърляне на чук.

Заместващи опити

25.18 Ако, по някаква причина извън неговия контрол, атлет е възпрепятстван при изпълнение на опит и не е в състояние да го изпълни или опитът не може да бъде правилно записан, Реферът има право да даде на състезателя да изпълни заместващ опит или да рестартира времето частично или изцяло.

Никаква промяна в реда на изпълнение на опитите не се допуска. Разумно време се разрешава за всеки заместващ опит, в зависимост от конкретните обстоятелства по случая. В случаите, когато състезанието е продължило преди да бъде даден заместващ опит, той трябва да бъде изпълнен преди всякакви последващи опити да бъдат направени.

Съществуват различни ситуации, при които може да е подходящо атлетите да получат заместващ опит, включително когато поради процедурен или технически проблем опитът не е измерен и не е възможно повторно измерване да бъде направено точно. Макар че това трябва да не се допуска от добрите системи и резервни такива, при използването на технология, все повече трябва да се предвидят мерки, когато нещата се объркат. Тъй като не трябва да се допуска промяна в състезателния ред (освен ако проблемът не е бил открит незабавно и състезанието е продължило), Реферът трябва да реши колко дълго време е разрешено да бъде изпълнен заместващ опит, като се вземат предвид специфичните обстоятелства за всеки конкретен случай.

Напускане по време на състезание

25.19 Атлетът не може да напусне непосредствената зона на дисциплината по време на провеждането на състезанието, освен ако той има разрешението и е съпроводен от длъжностно лице. Ако е възможно, първо трябва да бъде дадено предупреждение, но за последващи случаи или в сериозни ситуации атлетът трябва да бъде дисквалифициран. Ако впоследствие, атлет не присъства за определен опит, това ще се отчете като фал след изтичане на времето, разрешено за опита.

Промяна на мястото или часа на състезанието

25.20 Техническият(те) делегат(и) или съответният Рефер имат право да променят мястото или часа на състезанието, ако по тяхно мнение условията Рефер налагат това. Такава промяна се прави след завършване на съответния кръг от опити.

ЗАБЕЛЕЖКА: Нито силата на вятъра, нито промяната на посоката му са достатъчно условие за промяна на мястото или часа на състезанието.

Фразата "кръг от опити" вместо "кръгове" има за цел да осигури ясна разлика между "кръг от опити" в рамките на състезание от Техническа дисциплина и "кръг на състезанието" (т.е. квалификационен кръг или финал). Ако условията правят невъзможно завършването на кръг от опити преди да се извърши промяна на мястото или часа, Техническият делегат (чрез Рефера) или Реферът обикновено трябва да анулира опитите, които вече са завършени в този кръг от опити (винаги в зависимост от и оценявайки условията и резултатите от опитите до момента на прекъсването) и трябва да поднови състезанието от началото на този кръг от опити. Виж също Правило 11.3 от Техническите Правила.

Резултати

25.21 На всеки състезател се приписва най-добрият резултат от всичките му опити, включително при Скок на височина и Овчарски скок, тези постигнати при разрешаване на равенство за първо място.

Равенства

25.22 С изключение на дисциплините Скок на височина и Овчарски скок, второто най-добро постижение на състезателите, имащи равни най-добри резултати, определя дали има равенство. Ако равенството все още остава, третият най-добър резултат решава въпроса и т.н. Ако има равенство между атлетите и след прилагането на това Правило 25.22, трябва да се определи, че има равенство. Освен при Вертикалните скокове, в случай на равенство, за което и да е място, включително и за първата позиция, равенството се запазва и всички атлети постигнали еднакви резултати, се класират на едно и също място.

ЗАБЕЛЕЖКА: За Вертикални скокове виж Правила 26.8, 26.9 от Техническите Правила.

ВЕРТИКАЛНИ СКОКОВЕ

26. Общи положения - Вертикални скокове

26.1 Преди започване на състезанието, Реферът или Старшият съдия е длъжен да съобщи на участниците началната и следващите височини, на които ще се повдига летвата след завършване на всеки кръг от опити, докато остане само един атлет, спечелил състезанието или има равенство за първо място. (За многобой виж Правило 39.8.4 от Техническите Правила).

Опити

26.2 Състезателят може да започне опитите си на всяка височина, предварително обявена от Рефера или Старшият съдия и по свое желание да скача на всяка следваща височина. Три последователни неуспешни опита, независимо от височината, на която са направени, лишават състезателя от по-нататъшно участие, освен в случай на равенство за първо място.

Същността на това Правило е, че състезателят може да пропусне втория или третия си опит на определена височина (след един или два неуспешни опита) и да продължи да скача на следваща височина.

Ако участник пропусне опит на определена височина, то той не може да прави последващи опити на същата височина, с изключение на случаите при надскачане за първо място.

В случай, че при Скок на височина или Овчарски скок, атлет не присъства в сектора, когато всички останали състезатели в дисциплината са приключили състезанието, то след като изтече времето за изпълнение на следващия опит, Реферът трябва да определи, че този атлет е напуснал състезанието.

26.3 Когато всички други състезатели са отпаднали, единственият останал атлет може да продължи състезанието, докато загуби правото да се състезава по-нататък.

26.4 До момента, докато не остане само един състезател, който е спечелил състезанието:

26.4.1 летвата не трябва да се повдига с по-малко от 2 cm при Скока на височина и 5 cm при Овчарския скок, след завършване на всеки кръг от опити;

26.4.2 величината на повдигане на летвата не трябва да се увеличава.

Тези Правила 26.4.1 и 26.4.2 от Техническите Правила не се прилагат в случаите, когато всички атлети, които все още се състезават, се съгласят да повдигнат летвата директно на височината на световния рекорд (или друг рекорд, който е свързан със състезанието).

След като атлет е спечелил състезанието, височината или височините, на които се повдига летвата се решават от състезателя, в консултация със съответния съдия или Рефер.

ЗАБЕЛЕЖКА: Това Правило не се прилага за състезания по многобой.

Измерване на височината

26.5 Във всички дисциплини от Вертикалните скокове, измерванията трябва да се извършват в цели сантиметри, перпендикулярно на земята и до най-ниската част от горната страна на летвата.

26.6 Всяка нова височина трябва да се измерва преди състезателите да са започнали опитите си на тази височина. Повторно измерване трябва да се направи, ако летвата е заменена. При всички случаи на опити за поставяне на рекорд, съдиите трябва също така да проверяват точността на измерването, преди всеки следващ опит на тази височина, ако летвата е била докосвана след последното измерване.

Напречна летва

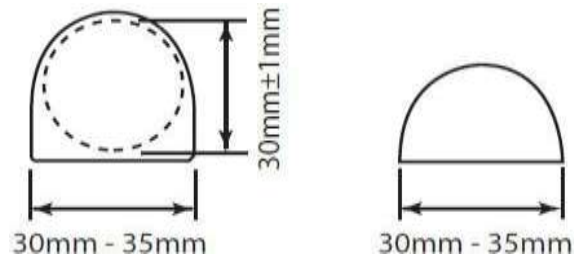
26.7 Летвата може да бъде от фибростъкло или от друг подходящ материал, но не и от метал, с кръгло напречно сечение, с изключение на крайниците. Тя трябва да бъде оцветена така, че да е видима за всички атлети с нормално зрение. Общата дължина на летвата трябва да бъде 4 m (± 0.02 m) за Скок на височина и 4.50 m (± 0.02 m) за Овчарски скок. Максималното тегло на летвата за Скок на височина е 2 kg, а за Овчарски скок - 2.25 kg. Диаметърът на кръглата част на летвата трябва да бъде 30 mm (± 1 mm).

Напречната летва се състои от три части: кръгла летва и два крайника, всеки от които е широк 30 mm - 35 mm и е с дължина 0.15 m - 0.20 m, за да може летвата устойчиво да лежи върху поставките на стойките.

Крайниците трябва да са твърди и гладки, и да имат кръгло или полукръгло сечение, с една ясно определена плоска повърхност, с която летвата да се поставя върху поставките. Тази плоска повърхност не може да бъде по-високо от вертикалния център на напречното сечение на летвата. Крайниците не трябва да са от или покрити с каучук, или какъвто и да е друг материал, който да увеличава сцеплението между тях и поставките.

Напречната летва не трябва да има наклон. След като е поставена правилно на стойките, провисването ѝ в средата трябва да е максимум 20 mm при Скока на височина и 30 mm при Овчарския скок.

Проверка на еластичността: Закачва се 3-килограмова тежест в средата на напречната летва, когато е поставена на мястото ѝ. Провисването трябва да е максимум 70 mm при летва за Скок на височина и 0.11 m при летва за Овчарски скок.



Фигура TR26 - ВИДОВЕ НАКРАЙНИЦИ ЗА НАПРЕЧНАТА ЛЕТВА

Класиране

26.8 Ако двама или повече състезатели са завършили състезанието с еднаква последна височина, процедурата, за определяне на класирането, е следната:

26.8.1 На по-предно място се класира състезателят с най-малък брой опити, на най-високата, последно преодоляна височина.

26.8.2 Ако равенството между атлетите се запазва и след прилагането на Правило 26.8.1 от Техническите Правила, на по-предно място се класира състезателят с най-малък брой неуспешни опити по време на цялото състезание, включително и последната преодоляна височина.

26.8.3 Ако след прилагането на Правило 26.8.2 от Техническите Правила равенството все още остава, състезателите, за които това се отнася, трябва да бъдат класирани на едно и също място, освен в случаите, при които спорът е за първата позиция.

26.8.4 Когато се отнася за първото място, надскачането между тези атлети трябва да се проведе съгласно Правило 26.9 от Техническите Правила, освен ако предварително, в приложимата наредба за състезанието или по време на самото състезание, но преди началото на дисциплината, бъде взето противоположно решение от Техническия(те) делегат(и) или от Рефера, ако няма назначен Технически делегат. Ако не бъде проведено надскачане, включително и където свързаните с него състезатели, решат в който и да е момент да не скачат повече, равенството за първото място остава.

ЗАБЕЛЕЖКА: Това Правило 26.8.4 не се прилага за състезания по многобой.

Има няколко начина, по които може да бъде ограничено надскачането:

a. чрез разпоредба преди състезанието, посочена в наредбата за състезанието;

b. с решение по време на състезанието на Техническия делегат (или Рефера, ако няма Технически делегат);

c. с решение на атлетите да не скачат повече още преди или във всеки един етап от надскачането. Въпреки, че всяко решение на Техническия делегат или на Рефера, да не се прави надскачане, трябва да е взето преди началото на дисциплината, може да има обстоятелства, когато това не е възможно, например когато условията на мястото на състезанието правят невъзможно или нежелателно да започне или да се продължи с надскачане. Реферът може да използва правомощията си по Правило 18 от Състезателните Правила или Правило 25 от Техническите Правила за справяне с тази ситуация.

Подчертава се, че атлетите могат да вземат решение да не скачат повече както преди, така и на който и да е етап по време на надскачането.

Надскачане

- 26.9 Надскачане, както следва:
- 26.9.1 Съответните състезатели трябва да скачат на всяка височина, докато спорът бъде разрешен или докато всички атлети, участващи в надскачането решат да не скачат повече.
- 26.9.2 Всеки състезател трябва да има само по един опит на всяка височина.
- 26.9.3 Надскачането трябва да започне на следващата височина, определена в съответствие с Правило 26.1 от Техническите Правила, след височината, която последно са преодолели атлетите.
- 26.9.4 При положение, че спорът не бъде разрешен, летвата трябва да бъде повдигната, ако повече от един състезател е направил успешен опит или свалена, ако всички са извършили фал, с 2 cm при Скока на височина и 5 cm при Овчарския скок.
- 26.9.5 Ако състезател не изпълни опит на дадена височина, той автоматично губи всякакво право да продължи спора за по-предното място. При това положение, ако в състезанието е останал само един атлет, то той се обявява за победител, независимо дали е правил опити на тази височина.

Скок на височина – пример

Височини, обявени от Старшия съдия в началото на състезанието: 1.75 m, 1.80 m, 1.84 m, 1.88 m, 1.91 m, 1.94 m, 1.97 m, 1.99 m...

Атлет	Височини (m)							Неуспешни опити	Надскачане			Място
	1.75 m	1.80 m	1.84 m	1.88 m	1.91 m	1.94 m	1.97 m		1.91 m	1.89 m	1.91 m	
A	O	XO	O	XO	X-	XX		2	X	O	X	2
B	-	XO	-	XO	-	-	XXX	2	X	O	O	1
C	-	O	XO	XO	-	XXX		2	X	X		3
D	-	XO	XO	XO	XXX			3				4

"A", "B", "C" и "D" всички са преодолели 1.88 m.

Правила 26.8 и 26.9 от Техническите Правила влизат в сила. Съдиите събират общото количество неуспешни опити до и включително последната преодолена височина, в случая 1.88 m.

"D" има по-голям брой неуспешни опити, в сравнение с "A", "B" и "C", поради което се класира на четвърто място. "A", "B" и "C" все още имат еднакъв резултат и тъй като става дума за първо място, те трябва да започнат надскачане на 1.91 m, която се явява следващата височина след последната преодолена от тях височина.

Тъй като всички атлети правят неуспешен опит, надскачането продължава, като летвата се сваля на 1.89 m. Тъй като само атлет "C" не успява да преодолее тази височина, то той се класира трети, а участници "A" и "B" трябва да извършат трето надскачане на височина 1.91 m. Тази височина се преодолява успешно само от състезател "B", поради което той се обявява за победител.

Когато атлет едностранно реши да се оттегли от състезанието, другият участник (ако остане само един) ще бъде обявен за победител в съответствие с Правило 26.9.5 от Техническите Правила. Не е необходимо този атлет да прави опити на съответната височина. В случаите, когато повече от един атлет остава в надскачането, то продължава с атлетите, които не са се оттеглили. Атлетът(ите), който се е оттеглил се класира в съответствие с неговото последно място, тъй като той е загубил всякакво право да продължи спора, за което и да е по-предно място (включително първото място), достъпно за останалите атлети.

Външни сили

26.10 Когато е очевидно, че летвата е съборена от сила, която не е свързана със състезателя (например: порив на вятъра):

26.10.1 ако това е станало след като състезателят е преодолял летвата, без да я е докосвал, опитът се счита за успешен, или

26.10.2 ако това е станало в условията на други обстоятелства, на състезателя се дава правото да изпълни нов опит.

27. Скок на височина

Състезание

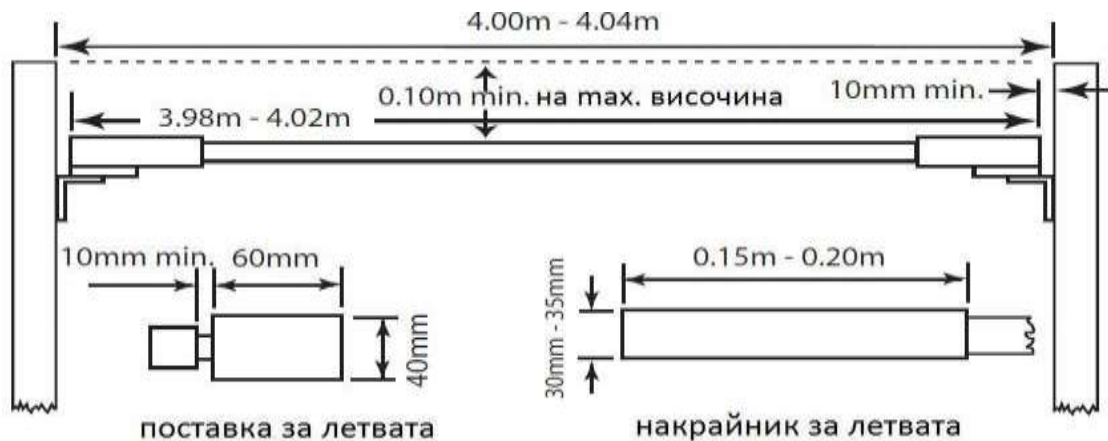
- 27.1 Състезателят трябва да отскочи с един крак.
- 27.2 Състезателят е направил неуспешен опит, ако:
- 27.2.1 След скока левтата не остане върху поставките, заради въздействие от състезателя по време на скока; или
- 27.2.2 Той докосне земята, включително площта за приземяване, зад вертикалната равнина, очертана по близката страна на левтата, между или извън стойките, с която и да е част от тялото си, преди преодоляване на височината на левтата. Ако при извършване на скока състезателят докосне площта за приземяване с крак и по мнение на Старшия съдия не се е облагодетелствал от това, скокът не се счита за неуспешен.
- ЗАБЕЛЕЖКА: За да се улесни прилагането на това Правило, е необходимо да бъде очертана бяла линия с ширина 50 mm (обикновено това се прави със самозалепваща се лента или друг подобен материал) между точките, отстоящи на 3 m от всяка стойка, като близкият край на линията се прокарва по дължината на вертикалната равнина на близкия край на левтата.*
- 27.2.3 Той докосне левтата или вертикалната част на стойките, когато пробягва без да отскача.

Сектор за засилване и площ за отскачане

- 27.3 Минималната ширина на сектора за засилване е 16 m и минималната дължина на сектора за засилване е 15 m, освен в състезания по параграфи 1. (a), (b), (c), (d) и 2. (a), (b) от дефиницията за състезания за световната ранглиста, където тази минимална дължина е 25 m.
- 27.4 Максималният наклон на сектора за засилване в последните 15 m и площта за отскачане не трябва да надвишава 1:167 (0.6%) по посока, на който и да е радиус на правоъгълната зона с минимална ширина 16 m, с център средата на левтата и минимален радиус определен в Правило 27.3 от Техническите Правила. Мястото за приземяване трябва да бъде поставено така, че атлетите да се засилват нагоре по наклона.
- ЗАБЕЛЕЖКА: Сектори за засилване и площи за отскачане със спецификация 2018/2019 остават допустими.*
- 27.5 Площта за отскачане трябва да бъде хоризонтална или всеки наклон трябва да е съобразен с изискванията на Правило 27.4 от Техническите Правила и Ръководството на Световната атлетика за лекоатлетически съоръжения.

Съоръжения

- 27.6 Могат да се използват стойки от всякакъв вид, при условие че са от твърд материал. Те трябва да са снабдени с поставки за левтата, солидно фиксиращи се към стойките. Стойките трябва да са достатъчно високи, за да превишават най-малко с 0.10 m действителната височина, на която ще се повдига левтата. Разстоянието между стойките трябва да бъде най-малко 4.00 m, но не повече от 4.04 m.
- 27.7 Стойките не се местят по време на състезанието, освен ако Реферът не прецени, че площта за отскачане или площта за приземяване са станали неудобни. В този случай преместването се извършва, след като е завършил започнатият кръг от опити.
- 27.8 Поставките за левтата са плоски с правоъгълна форма - широки 40 mm и дълги 60 mm. Те трябва да са насочени една към друга, да са здраво прикрепени към стойките по време на скока и да останат неподвижни по време на скок. Накрайниците на левтата се поставят така, че ако тя бъде докосната от състезателя, да падне лесно на земята напред или назад. Повърхността на поставките трябва да е гладка.
- Поставките не трябва да са от или покрити с каучук, или какъвто и да е друг материал, който да увеличава сцеплението между тях и повърхността на левтата, нито да имат пружини от какъвто и да е вид.
- Поставките трябва да са на една и съща височина над площта за отскачане, непосредствено под всеки край на левтата.



Фигура TR27 - НАПРЕЧНА ЛЕТВА И СТОЙКИ ЗА СКОК НА ВИСОЧИНА

Площ за приземяване

27.10 За състезания по параграфи 1. (a), (b), (c), (d) и 2. (a), (b) от дефиницията за състезания за световната ранглиста, площта за приземяване трябва да е не по-малка от 6 m на дължина x 4 m на ширина x 0.7 m на височина.

ЗАБЕЛЕЖКА: Площите за приземяване могат да имат изрези в предните ъгли, за да осигурят разстояние от стойките. Стойките и площта за приземяване трябва да бъдат проектирани така, че да има свободно пространство между тях от поне 0.1 m, за да се избегне изместването на напречната летва чрез движение на площта за приземяване, вследствие на контакт със стойките. Предната част на площта за приземяване трябва да бъде разположена на около 0.1 m от вертикалната равнина на напречната летва.

За други състезания площта за приземяване трябва да е с размери не по-малки от 5 m на дължина x 3 m на ширина x 0.7 m на височина.

Комисия от длъжностни лица

За дисциплината Скок на височина се препоръчва да се разпределят наличните длъжностни лица, както следва:

- a. Старшият съдия ще контролира цялата дисциплина и ще проверява измерванията. Той трябва да бъде снабден с два флага - бял, за да покаже дали опитът е успешен и червен, ако е неуспешен. Той трябва да заеме позиция, чрез която да управлява по-специално два въпроса:
 - i. Често се случва, напречната летва, която е била докосната от атлет, да трепери върху поставките. Старшият съдия, в зависимост от положението на напречната летва, трябва да реши кога да се спре вибрирането на летвата и да се вдигне съответният флаг – особено в специалните ситуации, посочени в Правило 26.10 от Техническите Правила; и
 - ii. Тъй като атлетът не може да докосва напречната летва, вертикалната част на стойките или земята отвъд вертикалната равнина на по-близкия край на напречната летва, е важно да се наблюдава позицията на краката на атлетите в ситуации, когато състезателят реши да не завърши опита, като той пробягва от страни или минава "под" летвата.
- b. Двама съдии, от двете страни на площта за приземяване, стоящи леко назад, които отговарят за повторното поставяне на напречната летва, когато пада, и които оказват помощ на Старшия съдия при прилагането на горните Правила.
- c. Съдия - секретар, попълващ протокола с резултатите и повикващ всеки атлет (и този, който трябва да следва).
- d. Съдия, отговарящ за онагледителното табло с резултатите (опит-номер-резултат).
- e. Съдия, отговарящ за часовника, който посочва на атлетите, че те имат определено време, за да направят своя опит.
- f. Съдия, отговарящ за атлетите.

ЗАБЕЛЕЖКА 1: Това е традиционната структура на длъжностните лица. При големи състезания, където има налични информационна система за данните и електронни онагледителни табла, със сигурност се изисква специализиран персонал. За да бъде ясно в тези случаи, развитието на и записването на резултатите в Техническа дисциплина се следят както от секретаря, така и от информационната система за данните.

ЗАБЕЛЕЖКА 2: Длъжностните лица и оборудването трябва да бъдат поставени по начин, по който да не пречат на пътя на атлета, нито да възпрепятстват гледната точка на зрителите.

ЗАБЕЛЕЖКА 3: Необходимо е да се запази място за ветропоказател, който да посочва посоката и силата на вятъра.

28. Овчарски скок

Състезание

28.1 Атлетите могат да поискат, напречната летва да бъде придвижена само по посока на площта за приземяване, като близкият към състезателя край на летвата, може да бъде разположен във всяка една точка, отстояща на 80 cm над задния край на опорното сандъче, по посока на площта за приземяване.

Преди започване на състезанието всеки атлет трябва да уведоми съответното длъжностно лице за позицията на летвата, която той изисква за първия си опит и тази позиция се записва.

Ако, впоследствие, състезателят иска да направи някакви промени, той трябва незабавно да уведоми съответното длъжностно лице преди летвата да бъде поставена в съответствие с неговото първоначално желание. Ако не направи това, времето му за изпълнение на опит започва да тече.

След като времето за опита е започнало, не е разрешена понататъшна промяна в позицията на напречната летва.

ЗАБЕЛЕЖКА: Линия с широчина 10 mm и отличителен цвят, трябва да бъде начертана под прав ъгъл спрямо оста на пътеката за засилване, на равнище и в една линия с вътрешния горен ръб на опорното сандъче ("нулева" линия). Подобна линия, до 50 mm широка, трябва да се вижда върху повърхността на площта за приземяване и да бъде удължена до външния край на стойките. Краят на линията, по-близък до приближаващия атлет, съпада със задния край на опорното сандъче.

28.2 Състезателят е направил неуспешен опит, ако:

28.2.1 след скока летвата не остане върху двата щифта, заради въздействие от състезателя по време на скока; или

28.2.2 докосне земята, включително площта за приземяване зад вертикалната равнина, определена от вътрешния горен ръб на опорното сандъче, с която и да е част от тялото си или с пръта преди преодоляване на летвата; или

28.2.3 след отделяне от земята постави долната ръка над горната или премести горната ръка нагоре по пръта;

28.2.4 по време на скока, той придържа или мести летвата с ръка(ръце).

ЗАБЕЛЕЖКА 1: Излизането на състезателя извън очертанията на пътеката за засилване не се счита за нарушение.

ЗАБЕЛЕЖКА 2: Не се счита за нарушение, ако прътът докосне дюшека по време на опита, след като е бил поставен правилно в сандъчето.

Следното трябва да се отбележи при прилагане и тълкуване на Правило 28.2 от Техническите Правила:

- a. Летвата трябва да бъде съборена, заради въздействието на атлета "докато изпълнява скока". Следователно, ако състезател правилно е взел пръта си (така че да не се нарушава Правило 28.4 от Техническите Правила) и впоследствие удари летвата или стойките с пръта, така че да събори летвата, това няма да доведе до фал, тъй като не е било заради въздействието на състезателя докато изпълнява скока, освен ако напречната летва все още се е движела и в резултат на това съдията още не е вдигнал белия флаг;
- b. да се има предвид смисълът на ЗАБЕЛЕЖКА 2, тъй като ще има много случаи, когато прътът при огъване ще докосне площта за приземяване отвъд нулевата линия;
- c. да бъде ясна възможността, че атлетът може действително да отскочи така, че тялото му или огънатият прът да проникнат във вертикалната равнина в продължение на нулевата линия, но след това той да се върне на пътеката за засилване, без да се опитва да преодолее летвата. Ако остава време за неговия опит и не е докоснал земята отвъд нулевата линия, той може да продължи опита. В случаи, когато атлетът, във времето за неговия опит, по някаква причина постави пръта в сандъчето или по друг начин през вертикалната равнина от нулевата линия и прътът докосне земята отвъд нулевата линия, това е фал;
- d. съдиите трябва да обрънат особено внимание, за да отчетат дали има каквото и да е действие, забранено съгласно Правило 28.2.4 от Техническите Правила. Това не само означава, че съответният съдия трябва да държи под око състезателя докато скача, но той трябва да определи, че такова действие не е просто случайно докосване, докато атлетът е преодолявал летвата. По принцип, за да се приложи Правило 28.2.4 от Техническите Правила, трябва да има директни действия от атлета, за да се стабилизира или да се постави отново летвата.
- e. има обичайна практика, при която атлетите се връщат до сандъчето след опит (независимо дали става въпрос за преодоляване или фал) и поставят пръта в сандъчето, за да проверят позицията си на отскачане. При условие, че това се случи след приключване на опита в съответствие с Правило 25.8 от Техническите Правила и преди да започне времето за изпълнение на опит на следващия атлет и по някакъв начин не се забавя провеждането на състезанието, то това е позволено.

28.3 По време на състезание на атлетите се разрешава да използват различни вещества за намазване на ръцете или на пръта, за да се получи по-добър захват. Използването на ръкавици е позволено.

Въпреки че няма забрана за носене на ръкавици или употребата на разрешени вещества върху ръкавици, тази практика трябва да бъде контролирана от Референтите, в случай че тя предизвиква загриженост и води до възможно даване на нечестна помощ.

28.4 След като по време на скока прътът е пуснат, на никой, включително и на състезателя, не се разрешава да докосва пръта, освен ако той не пада назад от летвата или стойките. Ако обаче бъде докоснат и Реферът е на мнение, че без подобна намеса летвата би била съборена, то опитът се счита за неуспешен.

Това е едно от малкото правила, при които поведението на длъжностно лице може да доведе до обявяването на фал. Поради това е важно съдиите на стойките да се стараят да не докосват или хващат прът, освен ако той не пада ясно далеч от напречната летва и/или стойките.

28.5 Ако по време на опит прътът на състезателя се счупи, този опит не се счита за неуспешен и на състезателя се дава правото да изпълни заместващ опит.

Пътека за засилване

28.6 Минималната дължина на пътеката за засилване, измерена от "нулевата" линия, е 40 m, а ако условията позволяват - 45 m. Пътеката трябва да бъде широка 1.22 m (± 0.01 m). Тя трябва да е маркирана с бели линии, широки 50 mm.

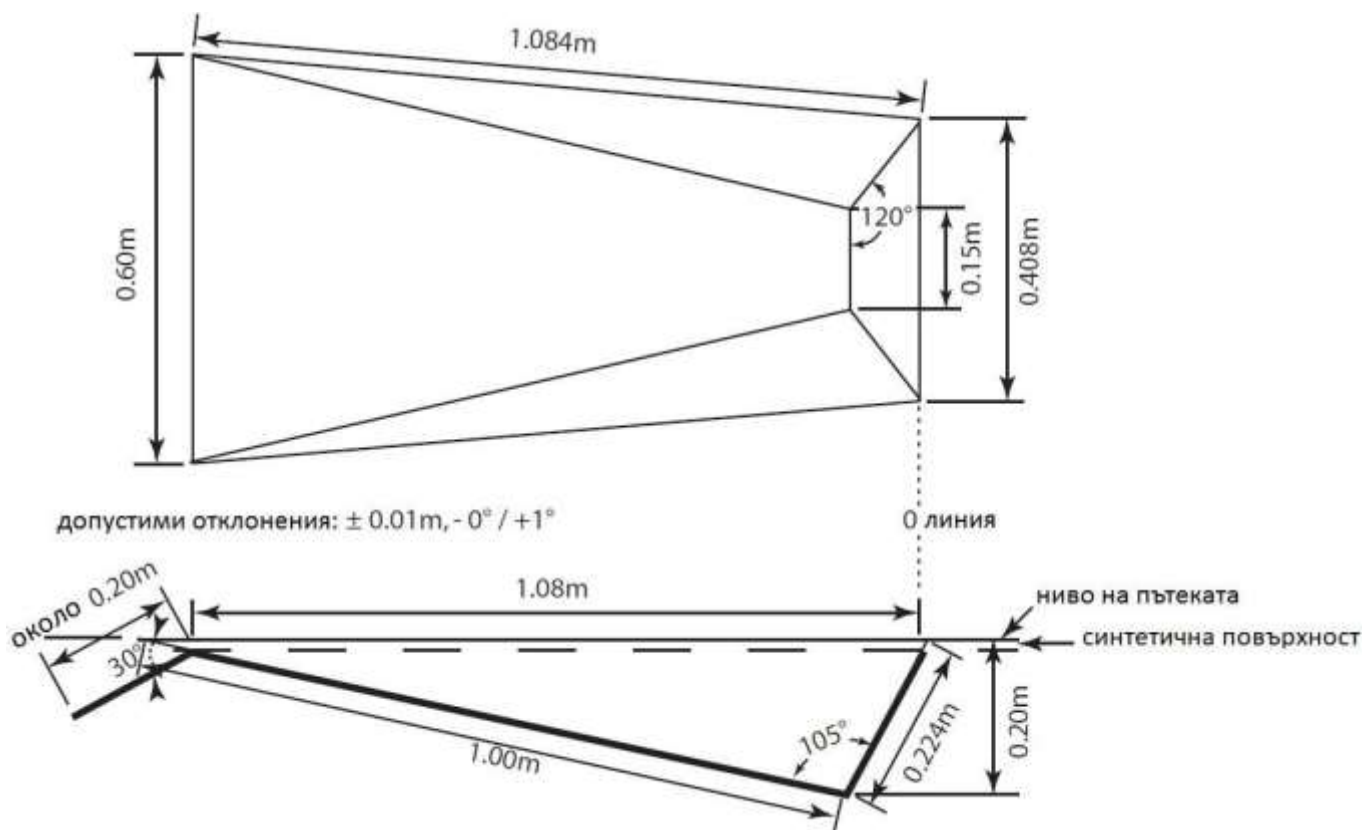
ЗАБЕЛЕЖКА: За всички писти, построени преди 1 януари 2004 г., пътеката за засилване може да има широчина максимум 1.25 m. Въпреки това, когато такава пътека за засилване е напълно препокрита, широчината на пътеката трябва да отговаря на това Правило.

28.7 Максималният допустим страничен наклон на пътеката за засилване трябва да е 1:100 (1%), освен ако не са налице особени обстоятелства, които да оправдават Световната атлетика да допусне изключение, а в последните 40 m от пътеката за засилване, цялостният низходящ наклон по посока на бягането не трябва да превишава 1:1000 (0.1%).

Съоръжения

28.8 Отскачането при Овчарски скок се извършва от опорно сандъче. То трябва да е изработено от подходящ материал, със заоблени или меки горни ръбове, и да е на по-ниско ниво спрямо пътеката за засилване, с или без синтетичната повърхност, пренесена над горните ръбове. Всяко синтетично покритие трябва да бъде в допустимите отклонения за височината на сандъчето. Да е с дължина 1.00 m, измерена по протежение на вътрешната страна на дъното на опорното сандъче, да е 0.60 m на ширина в предния край и да се стеснява до 0.15 m на ширина в далечния край до опорната дъска. Дължината на опорното сандъче от нивото на пътеката и дълбочината на опорната дъска се определят от ъгъл от 105° , образуван между основата и опорната дъска. (Допустими отклонения за размерите и ъглите: ± 0.01 m и $- 0^\circ / +1^\circ$)

Основата на опорното сандъче трябва да е с наклон от нивото на пътеката в предния край до вертикалното разстояние под нивото на земята, на 0.20 m в точката, където основата среща опорната дъска. Опорното сандъче трябва да бъде конструирано така, че наклонът на стените му навън и непосредствено до опорната дъска да е приблизително 120° спрямо основата.



Фигура (а) TR28 - ОПОРНО САНДЪЧЕ ЗА ОВЧАРСКИ СКОК
(изглед отгоре и отстрани)

ЗАБЕЛЕЖКА: Състезател може да постави мека постелка около опорното сандъче за допълнителна защита по време, на който и да е от неговите опити. Поставянето на такъв материал се извършва в рамките на времето за изпълнение на опита на атлета и се отстранява от състезателя веднага след като неговият опит е завършен. На състезания по параграфи 1. (а), (b), (c), (d) и 2. (а), (b) от дефиницията за състезания за световната рангелиста това трябва да се предоставя от организаторите.

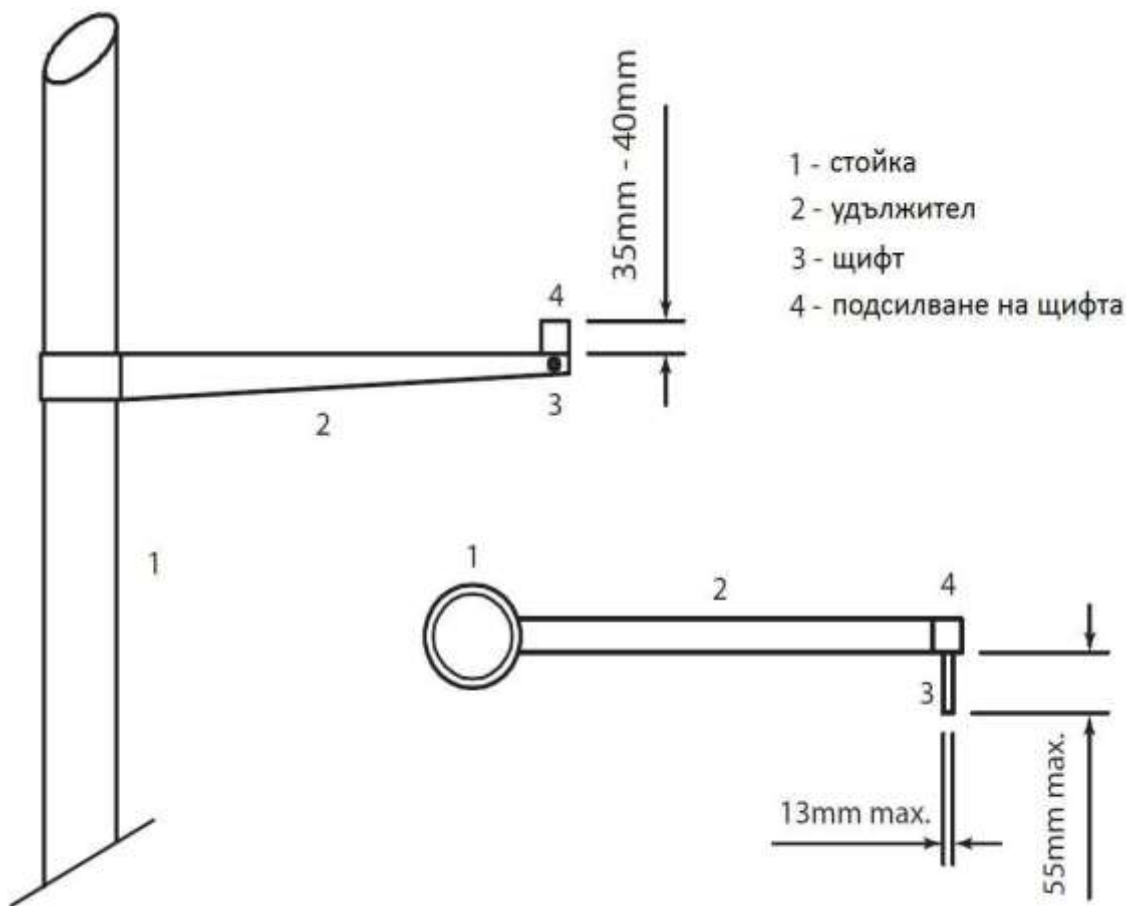
28.9 Могат да се използват стойки от всякакъв модел, при условие че са стабилни. Металната конструкция на основата и долната част на стойките, над площта за приземяване, трябва да бъдат покрити с мека постелка от подходящ материал, за да се обезпечи безопасността на атлетите и прътовете.

28.10 Напречната летва се поставя върху хоризонтални щифтове така, че ако бъде докосната от състезателя или от неговия прът, да падне лесно на земята по посока на площта за приземяване. Щифтовете трябва да бъдат без прорези или вдлъбнатини от какъвто и да е вид и по цялата си дължина трябва да са с еднаква дебелина, с диаметър не повече от 13 mm.

Те не могат да се простират на повече от 55 mm от носещите елементи, които трябва да са гладки. Вертикалните подсилвания на щифтовете, също трябва да бъдат гладки и конструирани по такъв начин, че летвата да не може да остане на върха им. Те трябва да се издигат на не повече от 35 mm - 40 mm над щифтовете.

Разстоянието между щифтовете трябва е 4.28 m - 4.37 m. Щифтовете не трябва да са от или покрити с каучук, или какъвто и да е друг материал, който да увеличава сцеплението между тях и повърхността на летвата, нито да имат пружини от какъвто и да е вид. Щифтовете трябва да поддържат летвата в средата на крайниците. Поставките за летвата трябва да са на една и съща височина над повърхностите, поддържащи двете изправени метални основи.

ЗАБЕЛЕЖКА: За да се намали вероятността от нараняване на състезателя при падане върху стойките, е възприето щифтовете, върху които се поставя летвата, да се монтират върху удължителни, закрепени здраво за стойките. Този начин създава възможност за поставяне на стойките малко по-встрани, без да се увеличава дължината на летвата (виж Фигура (b) TR28).



Фигура (b) TR28 - УДЪЛЖИТЕЛИ ЗА ЛЕТВАТА НА ОВЧАРСКИ СКОК
(изглед от площта за приземяване и отгоре)

Прътове за Овчарски скок

28.11 Състезателите могат да използват собствени прътове. Не е разрешено да се използва прът на друг състезател без неговото разрешение.

Прътът може да бъде направен от всякакъв материал или комбинация от материали с произволна дължина и диаметър, но повърхността му трябва да бъде гладка.

Допуска се прътът да има намотка от лента на мястото за хващане (с цел защита на ръката) и също от лента и/или друг подходящ материал на долния край (с цел защита на пръта). Всякакъв вид намотка използвана на мястото за хващане, с изключение на местата, където лентата се застъпва, трябва да бъде с равномерна дебелина и да няма рязка промяна в диаметъра, като например оформянето на "пръстен" върху пръта.

ЗАБЕЛЕЖКА: Ако съдиите са наясно, те трябва да наредят всеки атлет, който не спазва това Правило, да коригира ситуацията. Ако състезателят не го направи, такъв опит(и) трябва да е неуспешен. Също така ще се отсъди като фал, ако опитът е завършен преди несъответствието да бъде забелязано. Във всички случаи, считани за достатъчно сериозни, може също да се приложи Правило 7.1 от Техническите Правила.

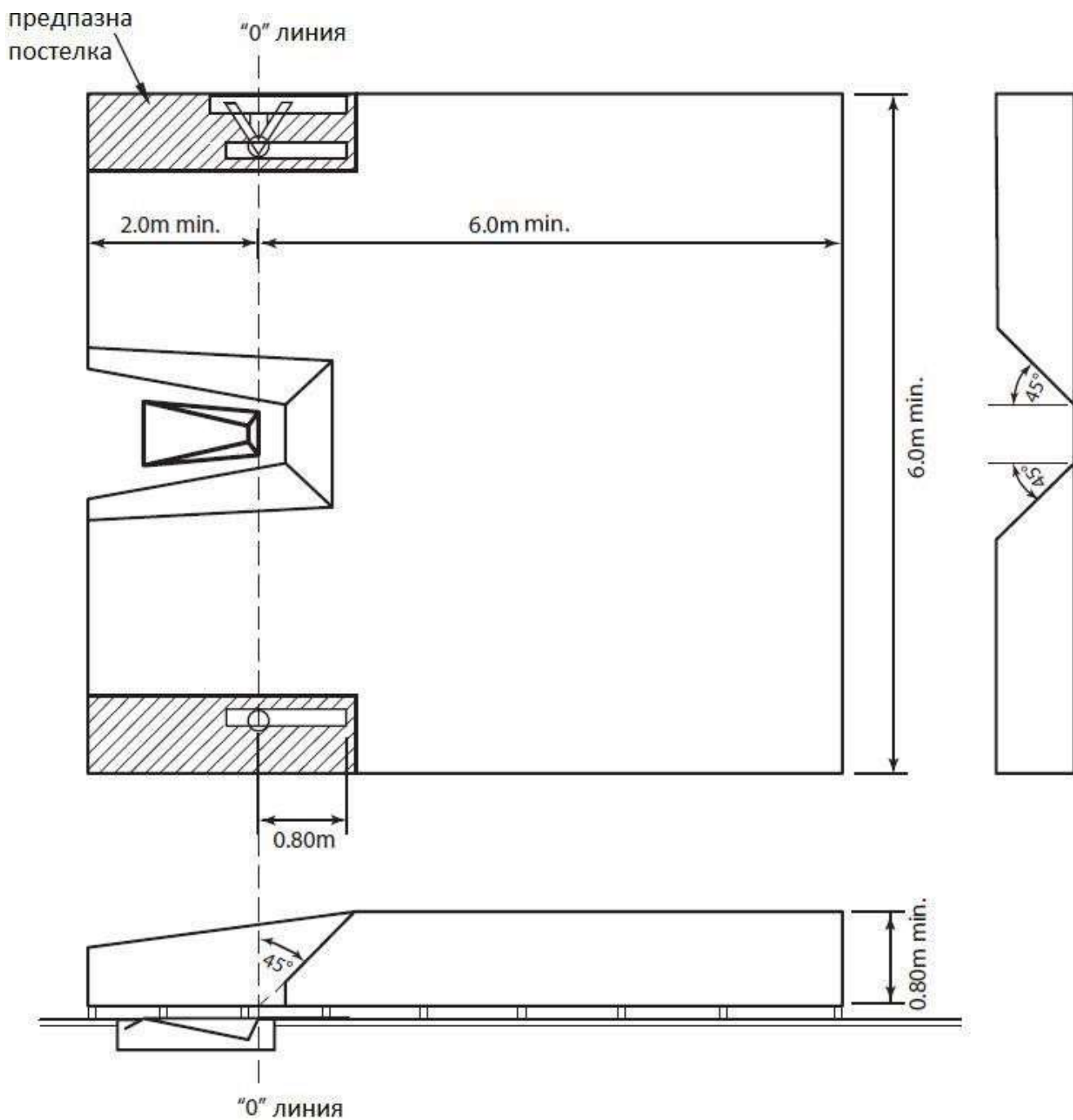
Само "редовно" облепване с лента е разрешено в съответствие с Правилото в края на хватата на пръта - пръстени, контури и други подобни не са разрешени. Има ограничение за това колко продължително нагоре или надолу по пръта се простира, но трябва да бъде за целта, за която е предназначено - да защити ръката. Няма обаче ограничение в долния край на пръта и обикновено е разрешена всякаква форма на облепване или защита - при условие, че не дава на атлета никакво предимство.

Площ за приземяване

28.12 На състезания, провеждани по параграфи 1. (a), (b), (c), (d) и 2. (a), (b) от дефиницията за състезания за световната ранглиста, площта за приземяване не може да бъде с по-малки размери от 6 m на дължина (зад нулевата линия и като се изключват предните части), 6 m на ширина x 0.8 m на височина. Предните постелки трябва да са с дължина 2 m.

Страната на площта за приземяване, която е по-близка до сандъчето за отскачане, трябва да е на 0.10 m до 0.15 m разстояние от него и наклонена встрани така, че ъгълът който сключва с нивото на опорното сандъче да е поне 45° и не повече от 48° (виж Фигура (c) TR28).

За други състезания площта за приземяване трябва да е с размери не по-малки от 5 m на дължина (като се изключват предните части) x 5 m на ширина x 0.8 m на височина.



Фигура (с) TR28 - ПЛАН НА ПЛОЩ ЗА ПРИЗЕМЯВАНЕ ЗА ОВЧАРСКИ СКОК
(изглед отгоре и отстрани)

Комисия от длъжностни лица

За дисциплината Овчарски скок се препоръчва да се разпределят наличните длъжностни лица, както следва:

- a. Старшият съдия ще контролира цялата дисциплина и ще проверява измерванията. Той трябва да бъде снабден с два флага - бял, за да покаже дали опитът е успешен и червен, ако е неуспешен. Той трябва да заеме позиция, чрез която да управлява по-специално два въпроса:
 - i. Често се случва, напречната летва, която е била докосната от атлет, да трепери върху поставките. Старшият съдия, в зависимост от положението на напречната летва, трябва да реши кога да се спре вибрирането на летвата и да се вдигне съответният флаг – особено в специалните ситуации, посочени в Правила 28.10 и 28.4 от Техническите Правила; и
 - ii. Тъй като преди отскачането атлетът не може да докосва земята отвъд вертикалната равнина в продължение на задния край на опорното сандъче, Старшият съдия трябва да застане по такъв начин, че да може да определи това.

- b. Двама съдии, по един от двете страни - на една линия с гърба на опорното сандъче, които отговарят за повторното поставяне на напречната летва, когато пада, и които оказват помощ на Старшия съдия при прилагането на горните Правила. Те също така носят отговорност за правилното поставяне на стойката, както е съобщено от секретаря, според желанията на състезателя.
- c. Съдия - секретар, съобщаващ позициите на стойките, поискани от състезателите, попълващ протокола с резултатите и извикващ позицията на стойката, а след това и всеки атлет (и този, който трябва да следва).
- d. Съдия, отговарящ за онагледителното табло с резултатите (опит-номер-резултат).
- e. Съдия, отговарящ за часовника, който посочва на атлетите, че те имат определено време, за да направят своя опит.
- f. Съдия, отговарящ за атлетите.

ЗАБЕЛЕЖКА 1: Това е традиционната структура на длъжностните лица. При големи състезания, където има налични информационна система за данните и електронни онагледителни табла, със сигурност се изисква специализиран персонал. За да бъде ясно в тези случаи, развитието на и записването на резултатите в Техническа дисциплина се следят както от секретаря, така и от информационната система за данните.

ЗАБЕЛЕЖКА 2: Длъжностните лица и оборудването трябва да бъдат поставени по начин, по който да не пречат на пътя на атлета, нито да възпрепятстват гледната точка на зрителите.

ЗАБЕЛЕЖКА 3: Необходимо е да се запази място за ветропоказател, който да посочва посоката и силата на вятъра.

ХОРИЗОНТАЛНИ СКОКОВЕ

29. Общи положения - Хоризонтални скокове

Пътека за засилване

29.1 Минималната дължина на пътеката за засилване, измерена от съответната линия за отскачане трябва да бъде 40 m, а където условията позволяват - 45 m. Пътеката трябва да бъде широка 1.22 m (± 0.01 m) и да бъде маркирана с бели линии, широки 50 mm.

ЗАБЕЛЕЖКА: За всички писти, построени преди 1 януари 2004 г., пътеката за засилване може да има широчина максимум 1.25 m. Въпреки това, когато такава пътека за засилване е напълно препокрита, широчината на пътеката трябва да отговаря на това Правило.

29.2 Максималният допустим страничен наклон на пътеката за засилване трябва да е 1:100 (1%), освен ако не са налице особени обстоятелства, които да оправдават Световната атлетика да допусне изключение, а в последните 40 m от пътеката за засилване, цялостният низходящ наклон по посока на бягането не трябва да превишава 1:1000 (0.1%).

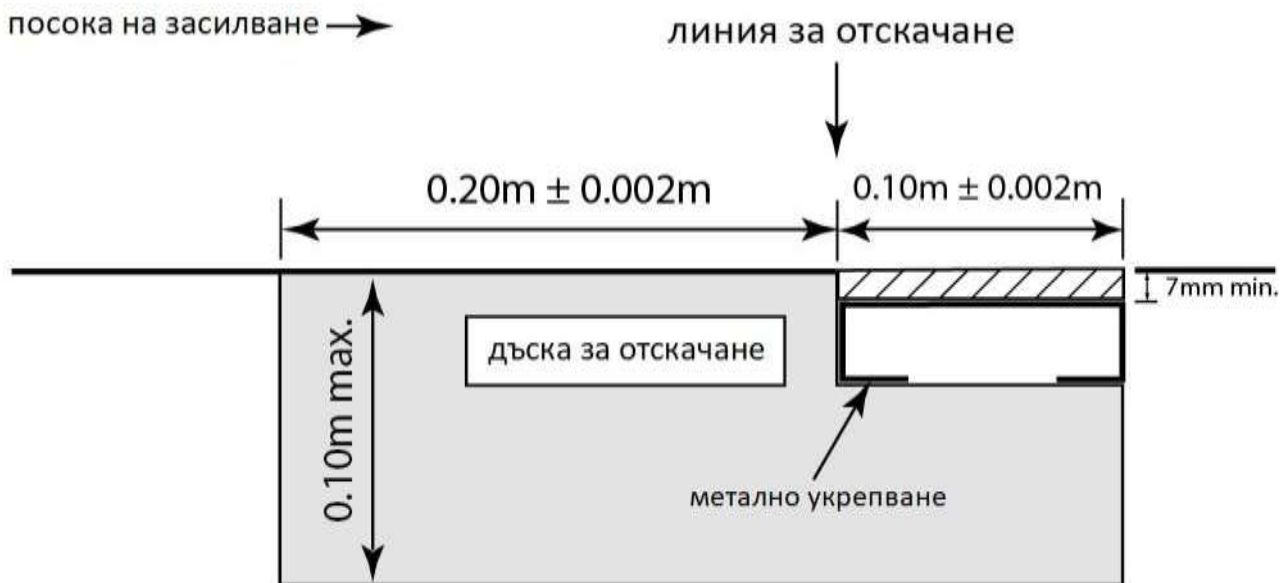
Дъска за отскачане

29.3 Мястото за отскачане се маркира с дъска, поставена на равнището на пътеката за засилване и повърхността на площта за приземяване. Ръбът на дъската, откъм близката на площта за приземяване страна, се нарича линия за отскачане.

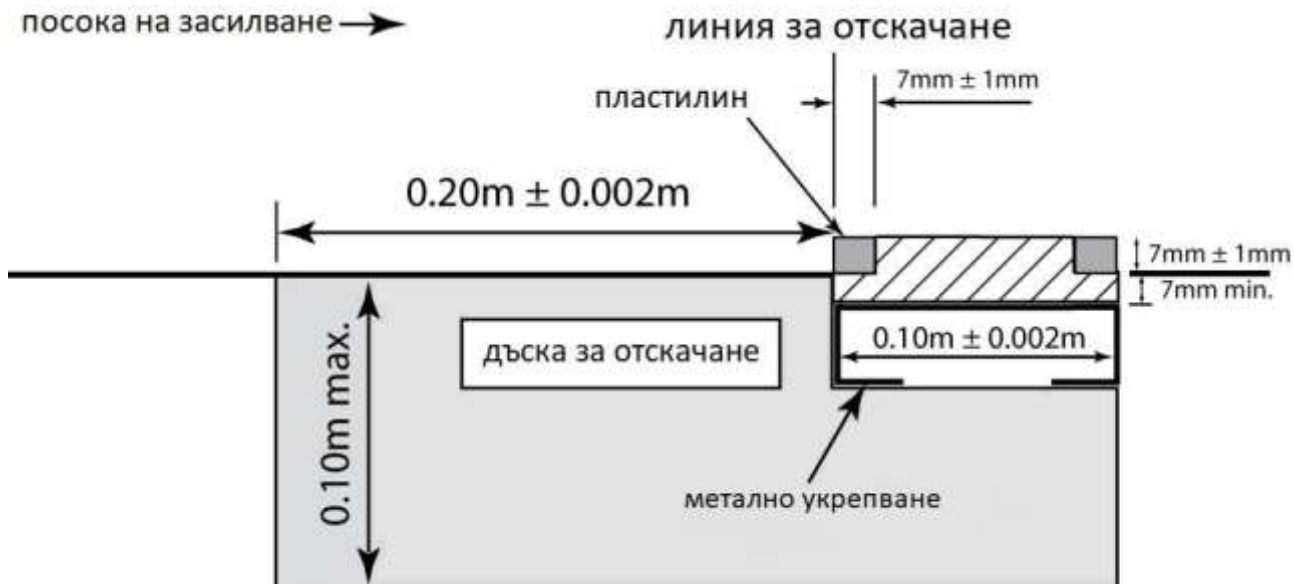
29.4 Дъската за отскачане трябва да бъде с правоъгълна форма, направена от дърво или друг подходящ материал, с който шпайковете на състезателя, ще имат добро сцепление и няма да се плъзгат, с размери: дължина - 1.22 m (± 0.01 m), широчина - 0.20 m (± 0.002 m) и дебелина не повече от 0.10 m. Тя трябва да бъде бяла. За да се гарантира, че линията за отскачане е ясно различима и в контраст с дъската за отскачане, земята непосредствено след линията за отскачане или каквато и да е затваряща дъска трябва да бъде в цвят, различен от бял. (Виж Фигура (a1) TR29.)

29.5 Използването на видео или друга технология за подпомагане на съдиите при вземане на решение за прилагането на Правило 30.1 от Техническите Правила е силно препоръчително на всички нива състезания. Ако обаче няма налична технология, индикаторна дъска с пластилин, поставена непосредствено зад линията за отскачане, все още може да се използва.

Индикаторната дъска с пластилин трябва да е твърда, широка 0.10 m (± 0.002 m) и дълга 1.22 m (± 0.01 m), изработена от дърво или друг подходящ материал и оцветена в контрастен на дъската за отскачане цвят. Когато е възможно, пластилинът трябва да е в трети контрастиращ цвят. Дъската с пластилин се поставя в гнездо до дъската за отскачане откъм страната, която е по-близо до площта за приземяване. Повърхността на индикаторната дъска трябва да се издига над равнището на дъската за отскачане със 7 mm (± 1 mm). По отношение на вдлъбнатината, когато е запълнена с пластилин, краищата трябва да са изрязани така, че повърхността на пластилина, по-близо до линията на отскачане, да бъде под ъгъл от 90° (виж Фигура (a2) TR29).



Фигура (a1) TR29 - ДЪСКА ЗА ОТСКАЧАНЕ СЪС ЗАТВАРЯЩА ДЪСКА



Фигура (a2) TR29 - ДЪСКА ЗА ОТСКАЧАНЕ С ИНДИКАТОРНА ДЪСКА С ПЛАСТИЛИН

Целият комплект поставен в гнездото трябва да бъде достатъчно здрав, за да поеме цялата сила от крака на атлета.

Повърхността на дъската с пластилин трябва да позволява шиповете на състезателната обувка да се забиват, а не да се плъзгат.

Пластилинът може да се загладва с помощта на валеж или подходящо оформена шпакла за премахване на останената следа от състезателя.

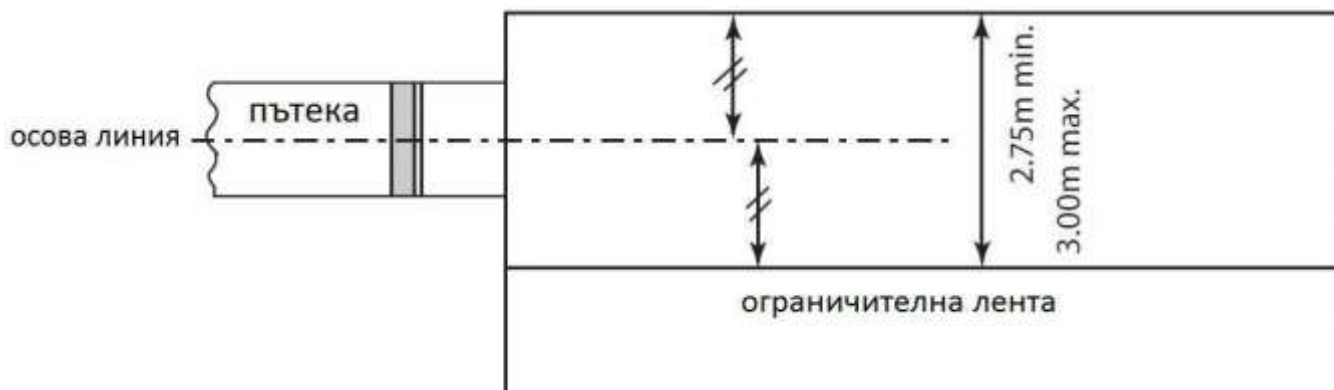
ЗАБЕЛЕЖКА 1: Където в конструкцията на пътеката за засилване и/или дъската за отскачане по-рано е имало място за поставяне на индикаторна дъска с пластилин и такава дъска не се използва, тази вдлъбнатина трябва да бъде запълнена от затваряща дъска, която е наравно с дъската за отскачане.

ЗАБЕЛЕЖКА 2: Дъската за отскачане може да бъде конструирана като едно парче дъска с ширина 0.30 m с 0.20 m бяла част и 0.10 m в контрастен цвят, т.е. дъската за отскачане и затварящата дъска могат да бъдат едно парче.

Площ за приземяване

29.6 Площта за приземяване трябва да бъде широка минимум 2.75 m и максимум 3 m. Ако е възможно пътеката за засилване трябва да бъде разположена така, че осовата ѝ линия да минава през средата на площта за приземяване.

ЗАБЕЛЕЖКА: Когато осовата линия на пътеката за засилване не съпада с оста на площта за приземяване, за ограничаване на същата се поставя(т) една или, ако е необходимо, две ленти по дължината на площта за приземяване, така че да се постигне горното (виж Фигура (b) TR29).



Фигура (b) TR29 - ЦЕНТРИРАНА ПЛОЩ ЗА ПРИЗЕМЯВАНЕ ПРИ СКОК НА ДЪЛЖИНА И ТРОЕН СКОК

Когато се проектират нови съоръжения, при които се предвижда, че атлети със зрителни увреждания ще се състезават, най-малко един пясъчник трябва да бъде построен с увеличена широчина (3.50 m вместо максималните 3.00 m, както е посочено в Правилата), тъй като това се препоръчва от IPC.

- 29.7 Площта за приземяване трябва да бъде запълнена с фин влажен пясък, чиято повърхност да бъде на равнището на дъската за отскачане.

Измерване на разстоянието

- 29.8 При всички Хоризонтални скокове резултатите се записват с точност до 0.01 m под измереното разстояние, ако измереното разстояние не завършва на цял сантиметър.
- 29.9 Измерването на всеки скок се извършва веднага след всеки успешен опит (или след незабавен устен протест, направен съгласно Правило 8.5 от Техническите Правила). Резултатите на всички скокове се измерват от най-близката следа в площта за приземяване, оставена от която и да е част от тялото или нещо, което е било прикрепено към тялото в момента когато е оставена следата, до линията за отскачане или нейното продължение. Измерването трябва да бъде в перпендикулярно направление спрямо линията за отскачане или нейното продължение.

Ако не е извършен фал, всеки опит трябва да бъде измерен, независимо от постигнатото разстояние, включително поради причините, че други измерени опити могат да се окажат критични при разглеждане на резултатите за равенство или дали атлетът ще продължи в следващите кръгове.

Освен при прилагането на Правило 8.5 от Техническите Правила, в нормална ситуация не трябва да се измерва опит, по време на който е извършен фал. Съдиите трябва внимателно да използват правото си на преценка при прилагане на всяка алтернативна практика и обикновено само в специални случаи.

Освен ако не се използва видеоизмерване, за всеки успешен опит трябва да се постави маркер (обикновено от метал), във вертикално положение на мястото на следата, оставена от атлета в площта за приземяване, най-близко до линията за отскачане. Маркерът преминава през клуп в края на метална ролетка, така че "нулата" да е върху следата. Ролетката трябва да бъде издърпана хоризонтално, като се внимава да няма никакво издигане над нивото на земята.

Измерване на скоростта на вятъра

- 29.10 Ветромерът трябва да е същият, както е описано в Правила 17.8 и 17.9 от Техническите Правила. Той трябва да работи, както е описано в Правила 17.11 и 29.12 от Техническите Правила и данните от него да се разчитат в съответствие с Правило 17.13 от Техническите Правила.
- 29.11 Съответният Рефер на Техническите дисциплини трябва да гарантира, че ветромерът е поставен на разстояние 20 m от линията за отскачане. Измервателната равнина се разполага на височина 1.22 m (± 0.05 m) и на разстояние не повече от 2 m от пътеката за засилване.
- 29.12 Скоростта на вятъра се измерва за период от 5 секунди от момента, в който състезателят преминава покрай поставения белег по дължината на пътеката за засилване, отстоящ на 40 m от линията за отскачане при Скок дължина и на 35 m при Троен скок. Ако състезателят се засилва от разстояние по-малко, съответно от 40 m или 35 m, скоростта на вятъра се измерва от момента на започване на засилването.

30. Скок на дължина

Състезание

- 30.1 Състезателят е направил неуспешен опит, ако:
- 30.1.1 докато отскача, (по всяко време преди момента, в който престане да контактува с дъската за отскачане или земята), наруши вертикалната равнина на линията за отскачане, с която и да е предна част от своя(та) отскачаш(а) крак/обувка, независимо от това дали пробягва разстоянието без скачане, или по време на изпълнение на скока; или
ЗАБЕЛЕЖКА: Няма да се счита за фал, ако нарушаването на вертикалната равнина е направено от разхлабена част от обувката (напр. връзка за обувка).
- 30.1.2 отскочи встрани от дъската за отскачане, независимо от това дали е далече преди или непосредствено до продължението на линията за отскачане; или
- 30.1.3 изпълни по време на засилването или скока, някакъв вид премятане; или
- 30.1.4 след отскачането, но преди първия контакт с площта за приземяване, той докосне пътеката или земята извън пътеката или извън площта за приземяване; или
- 30.1.5 в хода на приземяването (включително при всяко балансиране), той докосне границата на или земята извън площта за приземяване по-близо до линията за отскачане, отколкото е най-близката следа, оставена от него в пясъка; или
- 30.1.6 той напусне площта за приземяване по начин различен от този, описан в Правило 30.2 от Техническите Правила.
- 30.2 Когато напуска площта за приземяване, първият допир на атлета със стъпалото на крак върху границите ѝ или върху земята извън нея, трябва да бъде по-далеч от линията за отскачане, отколкото е най-близката следа в пясъка (която може да бъде всяка следа направена от балансиране, което е изцяло в площта за приземяване, или при връщане обратно, по-близо до линията за отскачане от първоначалната следа при приземяването).
ЗАБЕЛЕЖКА: Този първи допир се счита за напускане.
- 30.3 Атлетът няма да се счита, че е направил неуспешен опит, ако:
- 30.3.1 той бяга извън белите линии, очертаващи пътеката за засилване, в която и да е част; или

- 30.3.2 освен както е описано в Правило 30.1.2 от Техническите Правила, той отскочи преди достигане на дъската; или
- 30.3.3 съгласно Правило 30.1.2 от Техническите Правила част от обувката / стъпалото му докосва земята, извън който и да е край на дъската за отскачане, пред линията за отскачане; или
- 30.3.4 в хода на приземяването, той докосва, с която и да е част от тялото си или нещо, което е било прикрепено към него в този момент, границата на или земята извън площта за приземяване, освен ако такъв контакт не е нарушение по Правило 30.1.4 или 30.1.5 от Техническите Правила; или
- 30.3.5 той се връща обратно през площта за приземяване, след като е напуснал площта за приземяване по начина, описан в Правило 30.2 от Техническите Правила.

Линия за отскачане

- 30.4 Разстоянието между линията за отскачане и далечния край на площта за приземяване трябва да бъде най-малко 10 m и където е възможно 11 m.
- 30.5 Линията за отскачане трябва да се постави на разстояние между 1 m и 3 m от по-близката страна на площта за приземяване.

Тъй като намерението на Правило 30.1.1 се фокусира върху позицията на предната част на отскачащия(ата) крак/обувка, не е от значение дали вертикалната равнина трябва да бъде нарушена по други начини, например от ръцете или раменете, или шапка или бижу, падащо от тялото на атлета по време на отскачането. По същия начин, разхлабена връзка на обувка или нещо подобно не е от значение за отсъждането, дори ако наруши равнината.

Комисия от длъжностни лица

За дисциплината Скок на дължина или Троен скок се препоръчва да се разпределят наличните длъжностни лица, както следва:

- a. Старшият съдия ще контролира цялата дисциплина.
- b. Съдия, проверяващ дали отскачането е направено правилно и измерващ опита. Той трябва да бъде снабден с два флага - бял, за да покаже дали опитът е успешен и червен, ако е неуспешен. Когато скокът е измерен, се препоръчва съдията да стои пред дъската за отскачане и да държи червения флаг, докато площта за приземяване бъде заравнена и ако е приложимо, дъската с пластилина бъде сменена. Вместо това или в допълнение може да се използва конус. (В някои състезания тази позиция се поема от Старшият съдия на дисциплината.)
- c. Съдия в точката за приземяване, определящ позицията на най-близката следа в площта за приземяване до линията за отскачане, който поставя шиша/призмата и след това, ако се използва ролетка, държи ролетката на 0. Когато се използва видеоизмерване, обикновено няма да се изисква съдия на място за тази цел. Когато на мястото се използва оптична система за измерване, в точката за приземяване са необходими двама съдии, единият да постави маркера в пясъка, а другият - да разчете резултата от оптичния апарат.
- d. Съдия - секретар, попълващ протокола с резултатите и повикващ всеки атлет (и този, който трябва да следва).
- e. Съдия, отговарящ за онагледителното табло с резултатите (опит-номер-резултат).
- f. Съдия, отговарящ ветромерът да е разположен в точка на 20 m от линията за отскачане.
- g. Един или няколко съдии или помощници, които отговарят за заравняването на площта за приземяване след всеки опит.
- h. Съдия или помощник, отговарящ за смяната на пластилина.
- i. Съдия, отговарящ за часовника, който посочва на атлетите, че те имат определено време, за да направят своя опит.
- j. Съдия, отговарящ за атлетите.

ЗАБЕЛЕЖКА 1: Това е традиционната структура на длъжностните лица. При големи състезания, където има налични информационна система за данните и електронни онагледителни табла, със сигурност се изисква специализиран персонал. За да бъде ясно в тези случаи, развитието на и записването на резултатите в Техническа дисциплина се следят както от секретаря, така и от информационната система за данните.

ЗАБЕЛЕЖКА 2: Длъжностните лица и оборудването трябва да бъдат поставени по начин, по който да не пречат на пътя на атлета, нито да възпрепятстват гледната точка на зрителите.

ЗАБЕЛЕЖКА 3: Необходимо е да се запази място за ветропоказател, който да посочва посоката и силата на вятъра.

31. Троен скок

Правила 29 и 30 от Техническите Правила се прилагат и за дисциплината Троен скок, със следните разлики:

Състезание

- 31.1 Тройният скок се състои от подскок, крачка и скок, изпълнени в тази последователност.
- 31.2 При подскока състезателят отскача и се приземява на същия крак, с който е отскачил. При крачката той е длъжен да се приземи на другия крак, с който след това извършва оттласкването за скока.

Не се счита за нарушение, ако по време на опит състезателят докосне земята с "маховия" крак.

ЗАБЕЛЕЖКА: При правилно приземяване след подскока и крачката Правило 30.1.4 от Техническите Правила не се прилага.

Трябва да се отбележи, че не е фал (само поради тази причина), ако атлетът:

- a. докосне белите линии или земята извън тях между линията за отскачане и площта за приземяване; или
- b. се приземи в пясъчника във фазата на крачката, не поради своя собствена грешка (т.е. ако съдията неправилно е посочил дъската за отскачане) - в такъв случай обикновено Реферът би предложил на състезателя заместващ опит.

Все пак е фал, ако приземяването на скока не е в рамките на площта за приземяване.

Линия за отскачане

- 31.3 Разстоянието между линията за отскачане при мъжете и далечния край на площта за приземяване трябва да бъде не по-малко от 21 m.
- 31.4 Където е необходимо за нивото на състезанието трябва да има отделна дъска за отскачане за мъже и жени. Линията за отскачане не трябва да бъде на разстояние по-малко от 13 m за мъже и 11 m за жени от близката страна на площта за приземяване. За всяко друго състезание това разстояние трябва да съответства на нивото на състезанието.
- 31.5 Между дъската за отскачане и площта за приземяване, за изпълнение на крачката и скока, трябва да има терен за отскачане, който да е широк 1.22 m (± 0.01 m) и да има еднаква твърдост при стъпване.
ЗАБЕЛЕЖКА: За всички писти, построени преди 1 януари 2004 г., пътеката за засилване може да има широчина максимум 1.25 m. Въпреки това, когато такава пътека за засилване е напълно препокрита, широчината на пътеката трябва да отговаря на това Правило.

ХВЪРЛЯНИЯ

32. Общи положения - Хвърляния

Официални уреди

- 32.1 На всички състезания за световната ранглиста използваните уреди трябва да отговарят на настоящите спецификации на Световната атлетика. Само сертифицирани от Световната атлетика уреди могат да бъдат използвани. Следващата таблица показва уредите, които трябва да се използват за всяка възрастова група:

Уред	Девойки под 18 г.	Жени и девойки под 20 г.	Юноши под 18 г.	Юноши под 20 г.	Мъже
Гюле	3.000 kg	4.000 kg	5.000 kg	6.000 kg	7.260 kg
Диск	1.000 kg	1.000 kg	1.500 kg	1.750 kg	2.000 kg
Чук	3.000 kg	4.000 kg	5.000 kg	6.000 kg	7.260 kg
Копие	500 g	600 g	700 g	800 g	800 g

ЗАБЕЛЕЖКА 1: Настоящите стандартни формуляри, изисквани да бъдат използвани, при подаване на заявление за сертифициране и за подновяване на сертификат, както и Системата от процедури по сертифициране, са на разположение в Офиса на Световната атлетика или могат да бъдат изтеглени от интернет страницата на Световната атлетика.

ЗАБЕЛЕЖКА 2: Препоръчителните тегла и спецификации за други уреди, които обикновено се използват в състезания за непълнолетни, пара атлети или ветерани, ще бъдат описани на интернет страницата на Световната атлетика.

- 32.2 С изключение на случаите, посочени по-долу, всички тези уреди трябва да бъдат предоставени от Организаторите. Техническият(те) делегат(и) може, на база на приложимата наредба за всяко състезание, да разреши на състезателите да използват свои собствени лични уреди, или такива, предоставени им от производител, при условие че тези уреди са сертифицирани от Световната атлетика, одобрени от Организаторите и преди началото на състезанието са проверени и маркирани, и са достъпни за всички атлети.

Освен ако Техническият делегат не реши друго, всеки атлет може да представи не повече от два уреда за всяка дисциплина от хвърлянията, в която се състезава.

ЗАБЕЛЕЖКА: "Сертифицирани от Световната атлетика" уреди могат да включват по-стари модели, които преди това са притежавали сертификат, но вече не се произвеждат.

- 32.3 По време на състезанието никаква модификация на уреди не е разрешена. Не се разрешава плюене или поставяне по друг начин на човешки телесни течности върху някой уред.

Става все по-често за Организатори да предоставят по-малък набор от уреди, отколкото в миналото (до голяма степен поради цената на покупките). Това увеличава отговорността на Техническите мениджъри и техните помощници да следят внимателно всички лични уреди, представени за състезания - за да се уверят, че отговарят на Правилата, както и че са в списъка на сертифицираните продукти от Световната атлетика.

Уреди, които понастоящем нямат, но преди това са имали сертификат на Световната атлетика, могат да бъдат приети за участие в състезания, ако отговарят на Правилата.

Помощ

32.4 Следващото се счита за помощ и следователно не е разрешено:

32.4.1 Превързването на два или повече пръста заедно. Ако се използва бинтоване на ръката и пръстите, то превързването може да бъде непрекъснато, при условие че в резултат на бинтоването никои два или повече пръста не са превързани заедно така, че пръстите да не могат да се движат поотделно. Превързването трябва да бъде показано на Старшия съдия преди началото на дисциплината.

32.4.2 Използването на каквито и да е било устройства, от какъвто и да е било вид, включително добавяне на тежести към тялото, които по някакъв начин оказват помощ при изпълнение на опит.

32.4.3 Използването на ръкавици, с изключение при Хвърлянето на чук. В този случай ръкавиците трябва да бъдат гладки, както от задната, така и от предната страна, а върховете на пръстите на ръкавицата, с изключение на палеца, трябва да бъдат отворени.

32.4.4 Пръскането или намазването, от състезателя, с каквото и да е вещество на кръга или неговите обувки, или загрубването на повърхността на кръга.

ЗАБЕЛЕЖКА: Ако съдиите са наясно, те трябва да наредят всеки атлет, който не спазва това Правило, да коригира ситуацията. Ако състезателят не го направи, такъв опит(и) трябва да е неуспешен. Също така ще се отсъди като фал, ако опитът е завършен преди несъответствието да бъде забелязано. Във всички случаи, считани за достатъчно сериозни, могат също да се приложи Правило 7.1 от Техническите Правила.

32.5 Следващото не се счита за помощ и следователно е разрешено:

32.5.1 използването от атлета, с цел да се получи по-добър захват, на подходящо вещество само по ръцете или в случай на състезател на Хвърляне на чук за ръкавиците. Гюлетласкачът може да използва подобни вещества по своя врат.

32.5.2 в Тласкането на гюле и Хвърлянето на диск, поставянето от атлета на тебешир или подобно вещество по уреда.

Всички използвани вещества по ръцете, ръкавиците и по уредите, трябва да се отстраняват лесно от уредите с помощта на влажна кърпа и не трябва да оставят следи. Ако това не е спазено, се прилага ЗАБЕЛЕЖКАТА на Правило 32.4 от Техническите Правила.

32.5.3 използването на превързване на ръцете и пръстите, което не е нарушение на Правило 32.4.1 от Техническите Правила.

Кръг за хвърляне

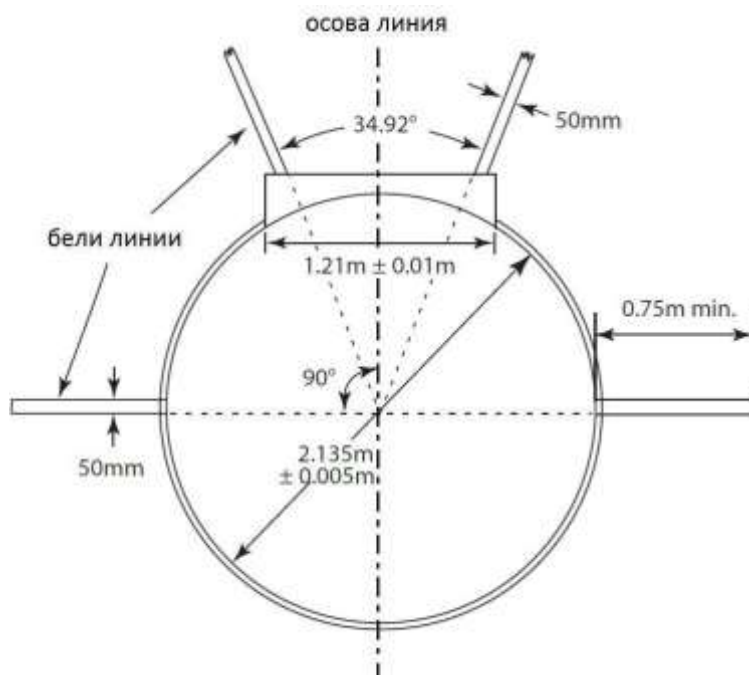
32.6 Обръчът на кръга трябва да е изработен от желязна сплав, стомана или от друг подходящ материал, като горната му част трябва да бъде на равнището на земята извън кръга. Той трябва да е с дебелина най-малко 6 mm. Вътрешната и горната част на обръча трябва да е бяла. Теренът около кръга може да е от бетон, синтетичен материал, асфалт, дърво или друг подходящ материал. Повърхността на вътрешната част на кръга може да бъде направена от бетон, асфалт или друг твърд, но не и хлъзгащ се материал. Повърхността на тази вътрешна част обикновено трябва да бъде равна и по-ниска с до 20 mm (± 6 mm) от горната част на обръча на кръга.

При тласкането на гюле се разрешава използването на преносим кръг, който отговаря на всички останали изисквания.

32.7 Вътрешният диаметър на кръга за Тласкане на гюле и Хвърляне на чук е 2.135 m (± 0.005 m) и 2.50 m (± 0.005 m) за Хвърляне на диск.

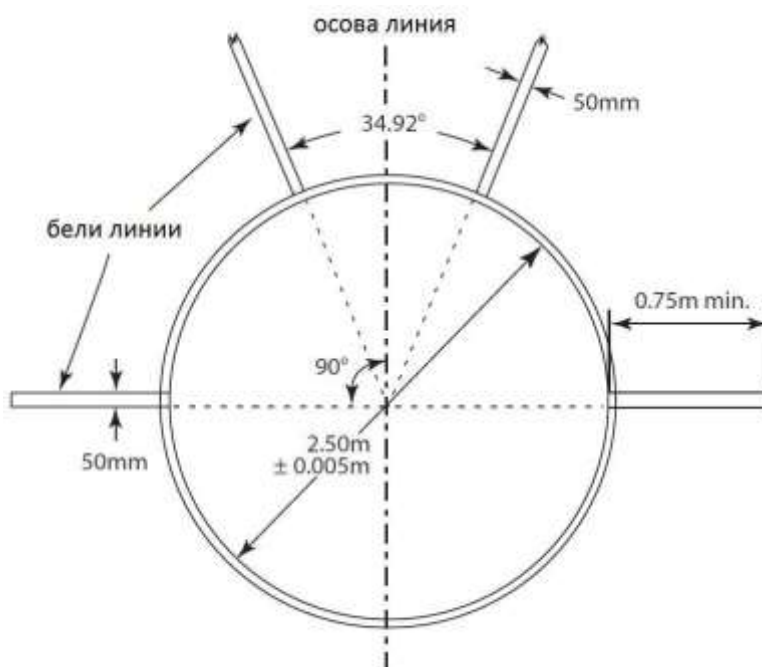
Чукът може да се хвърля от кръг за диск, при условие че диаметърът на кръга е намален от 2.50 m на 2.135 m чрез разполагане на допълнителен вътрешен пръстен.

ЗАБЕЛЕЖКА: За предпочитане е вътрешният пръстен на кръга, да бъде боядисан в цвят различен от белия, така че белите линии изисквани по Правило 32.8 от Техническите Правила, да бъдат ясно видими.

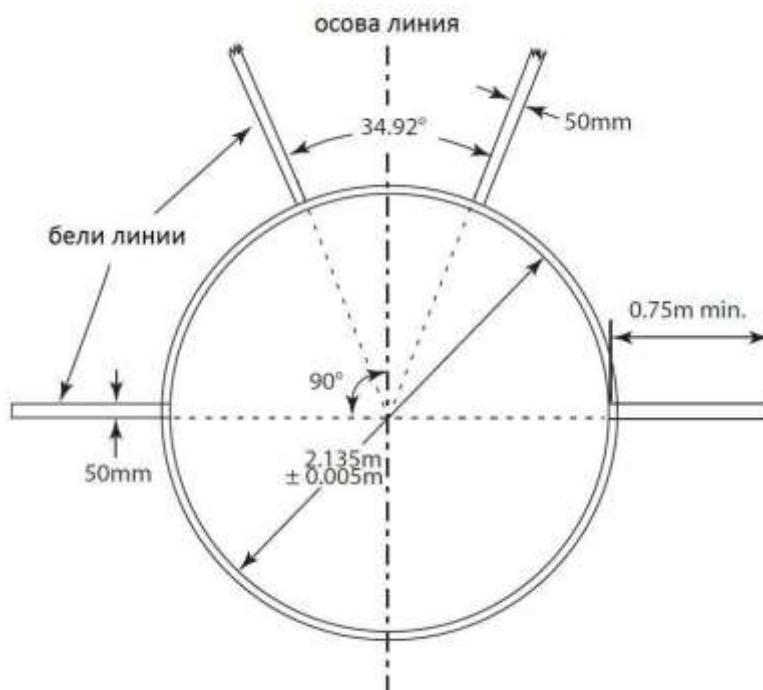


Фигура (а) TR32 - РАЗПОЛОЖЕНИЕ НА КРЪГ ЗА ТЛАСКАНЕ НА ГЮЛЕ

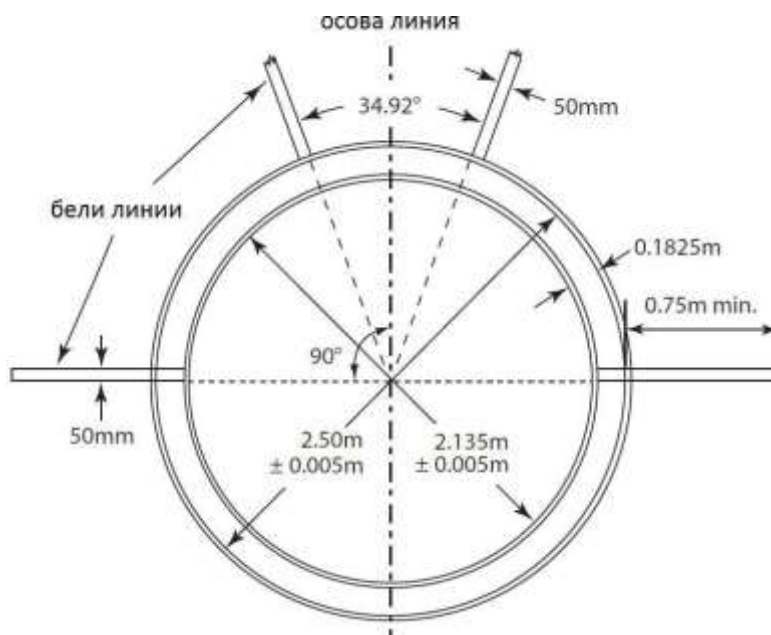
- 32.8 От външния край на обръча трябва да се очертаят бели линии с широчина 50 mm, които са с дължина 0.75 m и задният им край е продължение на линията, която теоретично преминава през центъра на кръга и е перпендикулярна на осовата линия на сектора за попадение. Белите линии извън кръга могат да бъдат направени от дърво или друг подходящ материал.



Фигура (b) TR32 - РАЗПОЛОЖЕНИЕ НА КРЪГ ЗА ХВЪРЛЯНЕ НА ДИСК



Фигура (с) TR32 - РАЗПОЛОЖЕНИЕ НА КРЪГ ЗА ХВЪРЛЯНЕ НА ЧУК

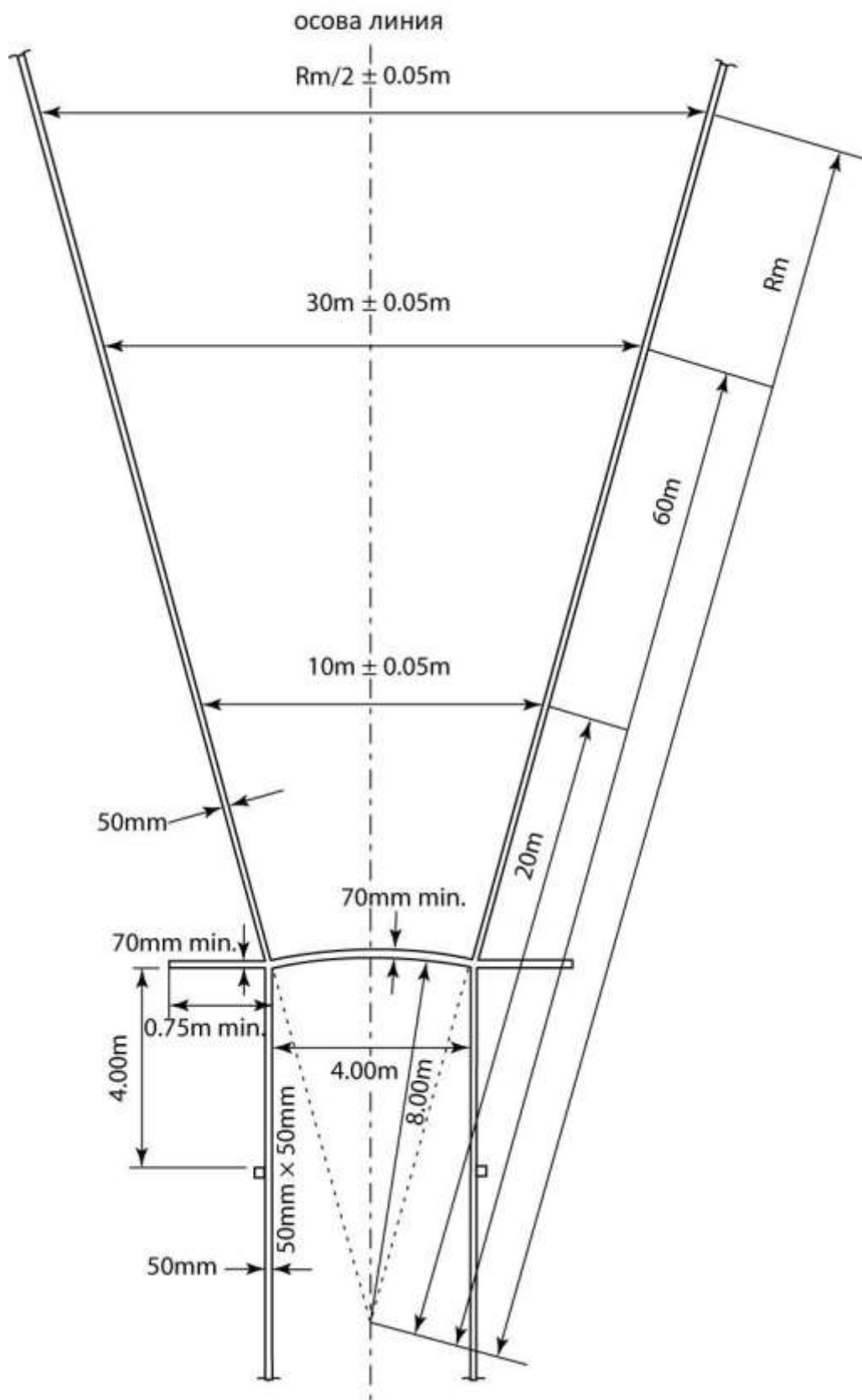


Фигура (d) TR32 - РАЗПОЛОЖЕНИЕ НА КОНЦЕНТРИЧНИ КРЪГОВЕ ЗА ХВЪРЛЯНЕ НА ДИСК И ЧУК

Пътека за засилване при Хвърляне на копие

32.9 Минималната дължина на пътеката за засилване е 30 m, освен в състезания, провеждани по параграфи 1. (a), (b), (c), (d) и 2. (a), (b) от дефиницията за състезания за световната ранглиста, където минималната дължина трябва да е 33.50 m. Когато условията позволяват, минималната дължина трябва да бъде 36.50 m. Пътеката трябва да бъде маркирана с две бели успоредни линии, широки 50 mm на разстояние 4 m една от друга. Хвърлянето трябва да се извърши преди дъга, очертана като част от окръжност с радиус 8 m. Дъгата трябва да е очертана с трайна боя, с широчина поне 70 mm, или да е направена от дърво, или друг подходящ неръждаем материал, от типа на пластмасата. Тя трябва да е боядисана в бяло и да е на едно ниво със земята. От двата края на дъгата се очертават две линии перпендикулярни на успоредните линии, маркиращи пътеката за засилване. Тези линии са боядисани в бяло и са с дължина поне 0.75 m и широчина поне 70 mm. Максималният допустим страничен наклон на пътеката за засилване трябва да е 1:100

(1%), освен ако не са налице особени обстоятелства, които да оправдават Световната атлетика да допусне изключение, а в последните 20 m от пътеката за засилване, цялостният низходящ наклон по посока на бягането не трябва да превишава 1:1000 (0.1%).



Фигура (е) TR32 - ПЪТЕКА ЗА ЗАСИЛВАНЕ И СЕКТОР ЗА ПОПАДЕНИЕ ПРИ ХВЪРЛЯНЕ НА КОПИЕ

Сектор за попадение

32.10 Секторът за попадение трябва да има кортово или тревно или друго покритие, върху което уредът да оставя следа.

- 32.11 Максималният допустим наклон на сектора за попадение, надолу по посока на хвърлянето, не трябва да превишава 1:1000 (0.1%).
- 32.12 Маркировки на сектора за попадение:
- 32.12.1 С изключение при Хвърляне на копие, площта на сектора за попадение трябва да бъде маркирана с бели линии, широки 50 mm, които сключват ъгъл 34.92° и чието мислено продължение на вътрешния край на линиите, се пресича в центъра на кръга за хвърляне. **ЗАБЕЛЕЖКА:** Сектор от 34.92° може да се постигне с достатъчна точност, като между двете точки по линиите на сектора за попадение, разположени на 20 m от центъра на кръга, се измери разстояние от 12 m (± 0.05 m) (20 m x 0.60 m). Всеки път, когато разстоянието от центъра на кръга се увеличава с 1 m, разстоянието между двете точки по линиите на сектора ще нараства с 0.60 m.
- 32.12.2 При Хвърляне на копие секторът за попадение се маркира с бели линии, широки 50 mm, така че вътрешният край на линиите, ако бъдат продължени, ще премине през двете пресечни точки с вътрешния край на дъгата и успоредните линии, маркиращи пътеката за засилване, и ще се пресече в центъра на окръжността, от която описаната дъга е част (виж Фигура (е) TR32). Така ъгълът, който определя сектора е 28.96° .

Секторът за попадение трябва да е с равномерна повърхност, достатъчно мека, за да се гарантира, че мястото на първоначалното падане на уреда може да бъде ясно установено от съдиите. Повърхността на сектора за попадение не трябва да позволява на уреда да отскача назад, като по този начин създава риск точката на измерване да бъде заличена.

Опити

- 32.13 Тласкането на гюле и Хвърлянията на диск и чук се извършват от кръг, а Хвърлянето на копие - от пътека за засилване. Ако хвърлянето се извършва от кръг, състезателят е длъжен да започне опита от статична позиция вътре в кръга. Докосването на вътрешната страна на обръча е разрешено. При Тласкане на гюле е разрешено също докосването до вътрешната страна на прага, описан в Правило 33.2 от Техническите Правила.

Няма ограничения за това как или от коя посока атлетът може да влезе в кръга, нито в случай на тласкане на гюле има ограничение за осъществяване на контакт с прага по време на този процес. Съответното изискване е, че след като веднъж е вътре, той трябва да заеме статична позиция преди да започне своя опит.

Статична позиция означава атлет, който е влязъл в кръга, за да направи своя опит и преди това заема позиция, при която и двата крака са едновременно в постоянен контакт със земята в кръга и без контакт с горната част на обръча или земята отвън. Такъв контакт трябва да бъде достатъчно дълъг във времето, за да бъде видим за съдиите. Няма изискване ръцете или дланите или други части на тялото на атлета да са неподвижни.

- 32.14 Опитът е неуспешен, ако по време на изпълнението му състезателят:
- 32.14.1 изпуска гюлето или копието, по начин различен от разрешения в Правила 33.1 и 38.1 от Техническите Правила;
- 32.14.2 след като е влязъл в кръга и е започнал изпълнението на опита, докосва, с която и да е част от тялото си, земята извън кръга или горната част (или горния вътрешен ръб) на обръча; **ЗАБЕЛЕЖКА:** Все пак не се счита за фал, ако докосването се случва по време на което и да е първо завъртане, в точка изцяло зад бялата линия, която е очертана извън кръга, преминаваща теоретично през центъра на кръга. Нито ще се счита за фал, в който и да е момент, ако докосването, включително горната част на прага, или, в случай на Хвърляне на копие, дъгата или линиите, маркиращи пътеката за засилване, е направено от разхлабена част на обувката (напр. връзка за обувки) или облекло, или ако докосването е направено от друг предмет (напр. шапка), който е бил прикрепен към тялото в момента на началото на хвърлянето и се е отделил по време или след хвърлянето
- 32.14.3 при Тласкане на гюле, докосва, с която и да е част от тялото си, която и да е част на прага, различна от вътрешна му страна (от нея се изключва горният ръб, който се счита за част от горната страна);
- 32.14.4 при Хвърляне на копие, докосва, с която и да е част от тялото си, линиите, маркиращи пътеката за засилване или земята извън тях.

ЗАБЕЛЕЖКА 1: Ще се счита за фал, ако дискът или главата на чука удари далечната страна на клетката (лявата страна за хвърлящ с дясната ръка, когато е обърнат към сектора за попадение или дясната страна за хвърлящ с лявата ръка, когато е обърнат към сектора за попадение) след пускането на уреда.

ЗАБЕЛЕЖКА 2: Няма да се счита за фал, ако дискът или някоя част от чука удари близката страна на клетката (дясната страна за хвърлящ с дясната ръка, когато е обърнат към сектора за попадение или лявата страна за хвърлящ с лявата ръка, когато е обърнат към сектора за попадение) след пускането на уреда, след това се приземи в сектора за попадение извън

пределите на клетката и не е нарушено някое друго Правило, включително Правило 32.10 от Техническите Правила.

Уточнено е, че горните вътрешни ръбове на обръча на кръга и на прага се считат за част от горната част съответно на обръча и прага. Това означава, че ако атлетът осъществи контакт с горния вътрешен ръб на обръча или на прага, тогава ще бъде считано, че той е направил фал.

Добавянето на ЗАБЕЛЕЖКАТА към Правило 32.14.2 от Техническите Правила за първо завъртане се отнася за ротационните техники, използвани от атлетите в Тласкане на голе, Хвърляне на диск или Хвърляне на чук. Тя трябва да се тълкува, че всяко "случайно" докосване на горната част на обръча или на земята отвън, по отношение на задната половина на кръга, по време на първото въртене не трябва само по себе си да се разглежда като фал. Другото допълнение потвърждава, че целта на Правило 32.14.2 е да се спазва предназначението на границите на кръга или пътеката за засилване, така че атлетът да се съобрази, като остане в кръга или пътеката за засилване, докато не излезе правилно. Освен ако не балансира, само позицията на краката/обувките им е критична. Не е приложимо, ако горната част на металния обръч или, в случай на Хвърляне на копие, дъгата или линиите, маркиращи пътеката за засилване, земята отвън или горната част на прага са докоснати от разхлабена връзка на обувка или нещо подобно, или например шапка или бижу, падащо от тялото на атлета по време на опита.

Пределите на клетката се определят като границата, образувана от клетката и вратите, когато са в позиция, завършена от въображаема права линия, очертана между краищата на клетката/вратите, най-близо до сектора за попадение.

32.15 При условие, че при изпълнение на опита не са нарушени Правилата за съответната дисциплина от хвърлянията, състезателят може да прекъсне вече започнатия опит, да остави уреда вътре или извън кръга или пътеката за засилване и може да напусне кръга или пътеката за засилване. **ЗАБЕЛЕЖКА:** *Всички движения, включени в тази точка, трябва да се извършват в максимално допустимото време за изпълнение на опита, посочено в Правило 25.17 от Техническите Правила.*

При тези обстоятелства няма ограничение как и от коя посока атлетът може да напусне кръга или пътеката за засилване, ако избере да направи това. Съответното изискване е, че никое друго правило не е или не е било вече нарушено.

32.16 Опитът е неуспешен, ако голяето, дискът, главата на чука или главата на копието, при приземяване най-напред докосва секторната линия или земята, или какъвто и да обект (различен от клетката, както е предвидено в ЗАБЕЛЕЖКА 2 на Правило 32.14 от Техническите Правила) извън секторните линии.

Трябва да се отбележи, че по смисъла на това Правило позицията на тела или дръжката на чука не е от практическо значение. Например, телът може да се приземи или да се удари върху или извън секторната линия и това няма да има значение, при условие че главата се е приземила правилно. Същото се отнася и за определянето на точката, от която се извършва измерването съгласно Правило 32.20.1 от Техническите Правила.

32.17 Опитът е неуспешен, ако атлетът напуска кръга или пътеката преди уредът да е докоснал земята, или

32.17.1 за хвърляния изпълнявани от кръг, ако при напускане на кръга, първият контакт на атлета с горната част на обръча или земята извън кръга не е напълно зад бялата линия, която е очертана извън кръга, преминаваща теоретично през центъра на кръга.

ЗАБЕЛЕЖКА: *Първият контакт с горната част на обръча или със земята извън кръга се счита за напускане.*

32.17.2 в случай на Хвърляне на копие, ако при напускане на пътеката за засилване, първият контакт на атлета с успоредните линии или земята извън пътеката за засилване не е напълно зад бялата линия на дъгата или линиите прокарани от краищата на дъгата, сключващи прав ъгъл с успоредните линии. След като копието докосне земята, състезателят ще се счита за правилно напуснал пътеката за засилване, при неговия първи контакт с или зад линията (очертана или въображаема, обозначена с маркери покрай пътеката за засилване), разположена напречно на пътеката, на отстояние 4 m от крайните точки на фалдъгата. Ако в момента, когато копието докосва земята, атлетът се намира в пътеката за засилване, зад тази линия, то той също ще се счита за правилно напуснал пътеката.

Второто и третото изречение в Правило 32.17.2 от Техническите Правила са предназначени да ускорят процеса по отсъждане и да не създават допълнителен метод за обявяване на фал на състезателя. Целта на "маркировката на 4 m" е единствено да позволи на съдиите да вдигнат белия флаг и да започнат да измерват опита, след като атлетът се оттегли зад тази точка (по същия начин, както биха направили, ако по друг начин той правилно е напуснал пътеката за засилване). Единственото изискване е, че няма друга причина за обявяване на фал и че уредът е докоснал земята, преди да се вдигне белият флаг. Разбира се, ако състезателят по каквато и да е причина не премине "маркировката на 4 m", когато направи своето хвърляне, тогава флагът може да се вдигне, след като уредът се е приземил.

32.18 След изпълнението на всеки опит уредите се връщат обратно в зоната до кръга или пътеката за засилване, като трябва да се носят и никога да не се хвърлят.

Измерване на разстоянието

- 32.19 При всички видове хвърляния резултатите се записват с точност до 0.01 m под измереното разстояние, ако измереното разстояние не завършва на цял сантиметър.
- 32.20 Измерването на всяко хвърляне се извършва веднага след всеки успешен опит (или след незабавен устен протест, направен съгласно Правило 8.5 от Техническите Правила) от най-близката следа, оставена в контакта със земята при първото приземяване на:
- 32.20.1 гюлето, диска или главата на чука, до вътрешната страна на обръча на кръга по права линия, минаваща през центъра на кръга;
- 32.20.2 главата на копието, до вътрешния край на дъгата, по протежение на линия до центъра на окръжността, от която дъгата е част.

Ако не е извършен фал, всеки опит трябва да бъде измерен, независимо от постигнатото разстояние, включително поради причините, че други измерени опити могат да се окажат критични при разглеждане на резултатите за равенство или дали атлетът ще продължи в следващите кръгове.

Освен при прилагането на Правило 8.5 от Техническите Правила, в нормална ситуация не трябва да се измерва опит, по време на който е извършен фал. Съдиите трябва внимателно да използват правото си на преценка при прилагане на всяка алтернативна практика и обикновено само в специални случаи.

Освен ако не се използва видеоизмерване, за всеки успешен опит трябва да се постави маркер (обикновено от метал), във вертикално положение на мястото на следата, оставена от уреда в сектора за попадение, най-близо до дъгата. Маркерът преминава през клуп в края на метална ролетка, така че "нулата" да е върху следата. Ролетката трябва да бъде издърпана хоризонтално, като се внимава да няма никакво издигане над нивото на земята.

33. Тласкане на гюле

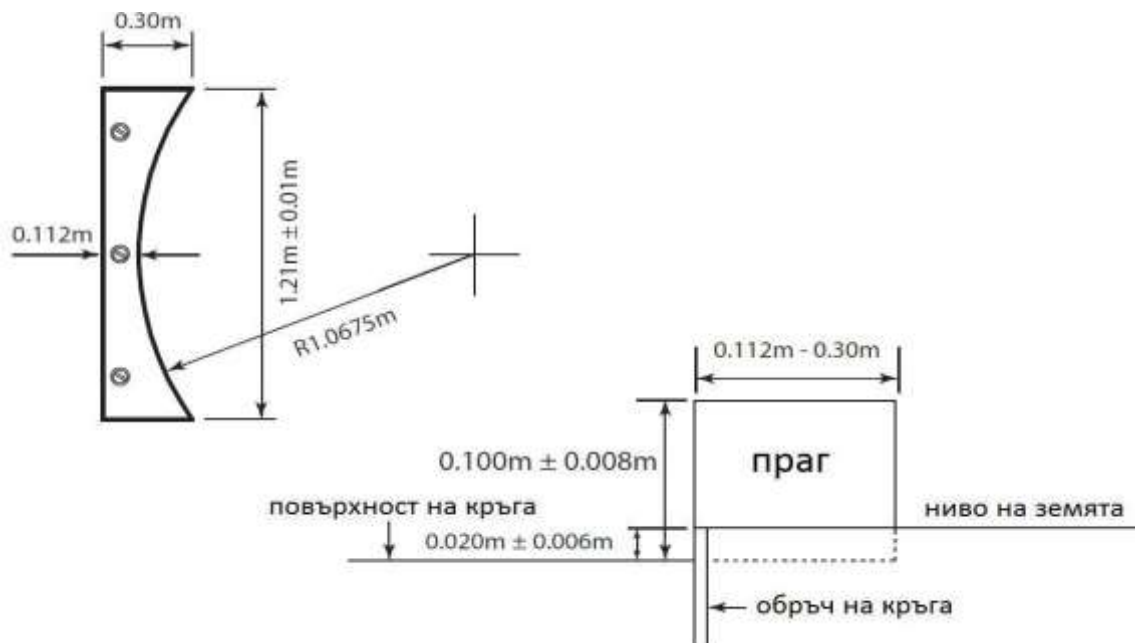
Състезание

- 33.1 Гюлето се тласка от рамо само с една ръка. От момента, в който състезателят заеме позиция в кръга за извършване на опит, гюлето трябва да се допира или да бъде зафиксирано в непосредствена близост до челюстта или шията и по време на тласкането ръката не трябва да се отпуска под това положение. Гюлето не трябва да се изнася зад линията на раменете.

ЗАБЕЛЕЖКА: Не се разрешават техники с премятане.

Праг

- 33.2 Прагът трябва да бъде бял и да бъде направен от дърво или друг подходящ материал във формата на дъга така, че вътрешният му край да съвпада с вътрешната част на обръча на кръга и да е перпендикулярен на повърхността на кръга. Той трябва да бъде поставен така, че неговият център да съвпада с осовата линия на сектора за попадение (виж Фигура (а) TR32) и да бъде закрепен здраво за земята или за бетона около кръга.



Фигура TR33 - ПРАГ ЗА ТЛАСКАНЕ НА ГЮЛЕ

ЗАБЕЛЕЖКА: Праг със спецификация 1983/84 остава допустим.

- 33.3 Прагът е с широчина от 0.112 m до 0.30 m, с хорда 1.21 m (± 0.01 m) и радиус на дъгата - равен на радиуса на кръга, и височина 0.10 m (± 0.008 m) от равнището на вътрешната повърхност на кръга, в непосредствена близост до прага.

Гюле

- 33.4 Конструкция: Гюлето трябва да е от масивно желязо, месинг или всякакъв друг метал, не по-мек от месинга, или обвивка с един от тези метали, изпълнена с олово или друг твърд материал. Гюлето трябва да има сферична форма и обработката на повърхността му да бъде гладка. Не трябва да има разхлабени части.

Информация за производителите: за да бъде гладка, средната височина на повърхността трябва да бъде по-малко от 1.6 μm , т.е. номер на неравност N7 или по-малък.

- 33.5 Гюлето трябва да отговаря на следните спецификации:

Ограничения за минимално тегло и диаметър за допускане до състезание и признаване на рекорд:	Девойки под 18 г.	Жени и девойки под 20 г.	Юноши под 18 г.	Юноши под 20 г.	Мъже
Минимално тегло	3.000 kg	4.000 kg	5.000 kg	6.000 kg	7.260 kg
Минимален диаметър	85 mm	95 mm	100 mm	105 mm	110 mm
Максимален диаметър	110 mm	110 mm	120 mm	125 mm	130 mm

Комисия от длъжностни лица

За дисциплината Тласкане на гюле се препоръчва да се разпределят наличните длъжностни лица, както следва:

- Старшият съдия ще контролира цялата дисциплина.
- Двама съдии, проверяващи дали тласкането е направено правилно и измерващи опита. Единият трябва да бъде снабден с два флага - бял, за да покаже дали опитът е успешен и червен, ако е неуспешен. Когато тласкането е било измерено, се препоръчва съдията да стои в кръга, като държи червения флаг, докато уредът бъде върнат и секторът за попадение се изчисти. Вместо това може да се постави конус в кръга. (В някои състезания тази позиция се поема от Старшият съдия на дисциплината.) Когато не се използва EDM, вторият съдия трябва да издърпа и да държи измервателната ролетка по такъв начин, че тя да минава през центъра на кръга.
- Съдия, поставящ незабавно след тласкането маркер, който посочва точката, от която трябва да се измери опитът.
- Съдия, позициониращ шиша/призмата в точката, където маркерът е бил поставен, като той гарантира, че ролетката е на нула.
- Съдия, отговарящ за връщането на уредите и повторното им разполагане на стойката с уредите или отговарящ за поставянето им в улея за връщане.
- Съдия - секретар, попълващ протокола с резултатите и повикващ всеки атлет (и този, който трябва да следва).
- Съдия, отговарящ за онагледителното табло с резултатите (опит-номер-резултат).
- Съдия, отговарящ за часовника, който посочва на атлетите, че те имат определено време, за да направят своя опит.
- Съдия, отговарящ за атлетите.
- Съдия, отговарящ за стойката с уредите.

ЗАБЕЛЕЖКА 1: Това е традиционната структура на длъжностните лица. При големи състезания, където има налични информационна система за данните и електронни онагледителни табла, със сигурност се изисква специализиран персонал. За да бъде ясно в тези случаи, развитието на и записването на резултатите в Техническа дисциплина се следят както от секретаря, така и от информационната система за данните.

ЗАБЕЛЕЖКА 2: Длъжностните лица и оборудването трябва да бъдат поставени по начин, по който да не пречат на пътя на атлета, нито да възпрепятстват гледната точка на зрителите.

34. Хвърляне на диск

Диск

- 34.1 Тялото на диска трябва да бъде твърдо, може и кухо, направено от дърво или друг подходящ материал, с метален обръч, чийто ръб да бъде заоблен. Напречното сечение на ръба трябва да бъде правилен кръг с радиус приблизително 6 mm. В центъра на корпуса от двете негови страни са вградени успоредно една на друга кръгли метални пластини. Пластините трябва да са здраво закрепени и да не могат да се въртят. Дискът може да бъде изработен и от друг материал, без метални пластини в средата, при условие че зоната на центъра е плоска, а размерите и общото тегло на уреда отговарят на спецификациите. Не трябва да има разхлабени части.

Всяка една от страните на диска трябва да бъде идентична с другата и да бъде без вдлъбнатини, изпъкналости или остри ръбове. Страните трябва да изтъняват в права линия от всяка точка на окръжност с радиус от 25 mm до 28.5 mm от центъра на диска до началото на кривата на обръча.

Профилът на диска трябва да бъде оформен както следва. От началото на извивката на обръча дебелината на диска се увеличава постепенно до максимума D. Този максимум отстои на разстояние от 25 mm до 28.5 mm от оста на диска Y. От тази точка до оста Y дебелината на диска е константа. Горната и долната страна на диска трябва да бъдат идентични. Дискът също трябва да е симетричен около оста Y. Дискът, включително и повърхността на обръча трябва да нямат грапавини и обработката им трябва да бъде гладка (виж Правило 33.4 от Техническите Правила) и еднаква навсякъде.



Фигура TR34 (Правило 189) - ДИСК

34.2 Дискът трябва да отговаря на следните спецификации:

Ограничения за минимално тегло и диаметър за допускане до състезание и признаване на рекорд:	Жени и девойки	Юноши под 18 г.	Юноши под 20 г.	Мъже
Минимално тегло	1.000 kg	1.500 kg	1.750 kg	2.000 kg
Диаметър на металния пръстен (mm) (мин. / макс.)	180 / 182	200 / 202	210 / 212	219 / 221
Диаметър на металния център (mm) (мин. / макс.)	50 / 57	50 / 57	50 / 57	50 / 57
Дебелина на центъра (mm) (мин. / макс.)	37 / 39	38 / 40	41 / 43	44 / 46
Дебелина на металната гривна 6 mm от края (mm) (мин. / макс.)	12 / 13	12 / 13	12 / 13	12 / 13

Комисия от длъжностни лица

За дисциплината Хвърляне на диск се препоръчва да се разпределят наличните длъжностни лица, както следва:

- Старшият съдия ще контролира цялата дисциплина.
- Двама съдии, проверяващи дали хвърлянето е направено правилно и измерващи опита. Единият трябва да бъде снабден с два флага - бял, за да покаже дали опитът е успешен и червен, ако е неуспешен. Когато хвърлянето е било измерено, се препоръчва съдията да стои на входа на клетката, като държи червения флаг, докато уредът бъде върнат и секторът за попадение се изчисти. Вместо това може да се постави конус на тази точка. (В някои състезания тази позиция се поема от Старшия съдия на дисциплината.)
Когато не се използва EDM, вторият съдия трябва да издърпа по цялата дължина измервателната ролетка и да я държи по такъв начин, че тя да минава през центъра на кръга.
- Съдия, поставящ незабавно след хвърлянето маркер, който посочва точката, от която трябва да се измери опитът. Ако уредът се приземи извън сектора, или този съдия или онзи с шиша/призмата (който е по-близо до линията) трябва да посочи това, държейки ръката си изпъната от рамото. Не се изисква посочване за успешен опит.
- Съдия, позициониращ шиша/призмата в точката, където маркерът е бил поставен, като той гарантира, че ролетката е на нула.
- Един или няколко съдии или помощници, отговарящи за връщането на уредите и повторното им разполагане на стойката с уредите или отговарящи за поставянето им в устройството за връщане.

Когато се използва ролетка за измерването, един от тези съдии или помощници трябва да се увери, че измервателната ролетка е опъната, за да се гарантира правилно измерване.

- f. Съдия - секретар, попълващ протокола с резултатите и повикващ всеки атлет (и този, който трябва да следва).
- g. Съдия, отговарящ за онагледителното табло с резултатите (опит-номер-резултат).
- h. Съдия, отговарящ за часовника, който посочва на атлетите, че те имат определено време, за да направят своя опит.
- i. Съдия, отговарящ за атлетите.
- j. Съдия, отговарящ за стойката с уредите.

ЗАБЕЛЕЖКА 1: Това е традиционната структура на длъжностните лица. При големи състезания, където има налични информационна система за данните и електронни онагледителни табла, със сигурност се изисква специализиран персонал. За да бъде ясно в тези случаи, развитието на и записването на резултатите в Техническа дисциплина се следят както от секретаря, така и от информационната система за данните.

ЗАБЕЛЕЖКА 2: Длъжностните лица и оборудването трябва да бъдат поставени по начин, по който да не пречат на пътя на атлета, нито да възпрепятстват гледната точка на зрителите.

ЗАБЕЛЕЖКА 3: Необходимо е да се запази място за ветропоказател, който да посочва посоката и силата на вятъра.

35. Клетка за Хвърляне на диск

- 35.1 Всички хвърляния на диск трябва да се извършват от заграден сектор или клетка, за да се гарантира безопасността на зрители, длъжностни лица и състезатели. Клетката, описана в това Правило, е предназначена да се използва когато дисциплината се провежда на състезателния терен, едновременно с други дисциплини, или когато се провежда извън състезателния терен и присъстват зрители. С изключение на горните случаи, когато хвърлянето на диск се провежда на тренировъчни терени, може да се използва и по-проста конструкция. Указание за това може да се получи от федерациите членки или от Офиса на Световната атлетика.

ЗАБЕЛЕЖКА 1: Клетката за Хвърляне на чук, посочена в Правило 37 от Техническите Правила, може да се използва за Хвърляне на диск чрез поставяне на подвижни концентрични кръгове 2.135/2.50 m или като се използва дължината на вратите на клетката и се постави отделен кръг за Хвърляне на диск, пред кръга за Хвърляне на чук.

ЗАБЕЛЕЖКА 2: Подвижните секции на клетката за хвърляне на чук могат да се използват, когато клетката се използва за хвърляне на диск, за ограничаване на опасните зони.

- 35.2 Клетката трябва да бъде проектирана, произведена и поддържана така, че да е в състояние да спре диск с тегло 2 kg, движещ се със скорост 25 m/s. Конструкцията се прави по такъв начин, че да няма опасност уредът да рикошира или отскочи обратно към атлета или над горната част на клетката. При условие, че отговаря на изискванията на това Правило, клетка с всякакъв вид дизайн или конструкция може да бъде използвана.

- 35.3 Клетката трябва да има U-образна форма, както е показано на Фигура TR35. Отворът на клетката трябва да бъде 6 m, разположен на разстояние 7 m от центъра на кръга. Разстоянието от 6 m на отвора трябва да бъде между вътрешните страни на мрежата. Височината на предпазните секции или мрежите, в тяхната най-ниска точка, трябва да бъде най-малко 4 m и тя трябва да бъде поне 6 m в последните 3 m, най-близо до предната част на клетката от всяка страна. [от 1 януари 2020 г.] Конструкцията на клетката не трябва да позволява на диска да премине през съединенията между отделните секции, през отворите на самата мрежа или под предпазните секции или мрежите.

ЗАБЕЛЕЖКА 1: Разполагането на задните секции/мрежи не е от значение, при условие че те се намират на разстояние не по-малко от 3.00 m от центъра на кръга.

ЗАБЕЛЕЖКА 2: Новаторски дизайни, които осигуряват същата или по-добра степен на защита и не увеличават опасната зона, в сравнение с обичайните дизайни, могат да бъдат сертифицирани от Световната атлетика.

ЗАБЕЛЕЖКА 3: Страната на клетката, разположена откъм пистата, може да се удължи и/или снабди с подвижна(и) секция(и) (и)и/или увеличи на височина, за да се осигури по-голяма защита на атлетите, състезаващи се на пистата, по време на хвърлянето на диск.

Мрежата трябва да бъде фиксирана така, че ширината на отвора да е еднаква при всяка височина на мрежата. Това важи и за подвижните секции, когато са поставени в позиция съгласно Правило 37.4 ЗАБЕЛЕЖКА 2 от Техническите Правила.

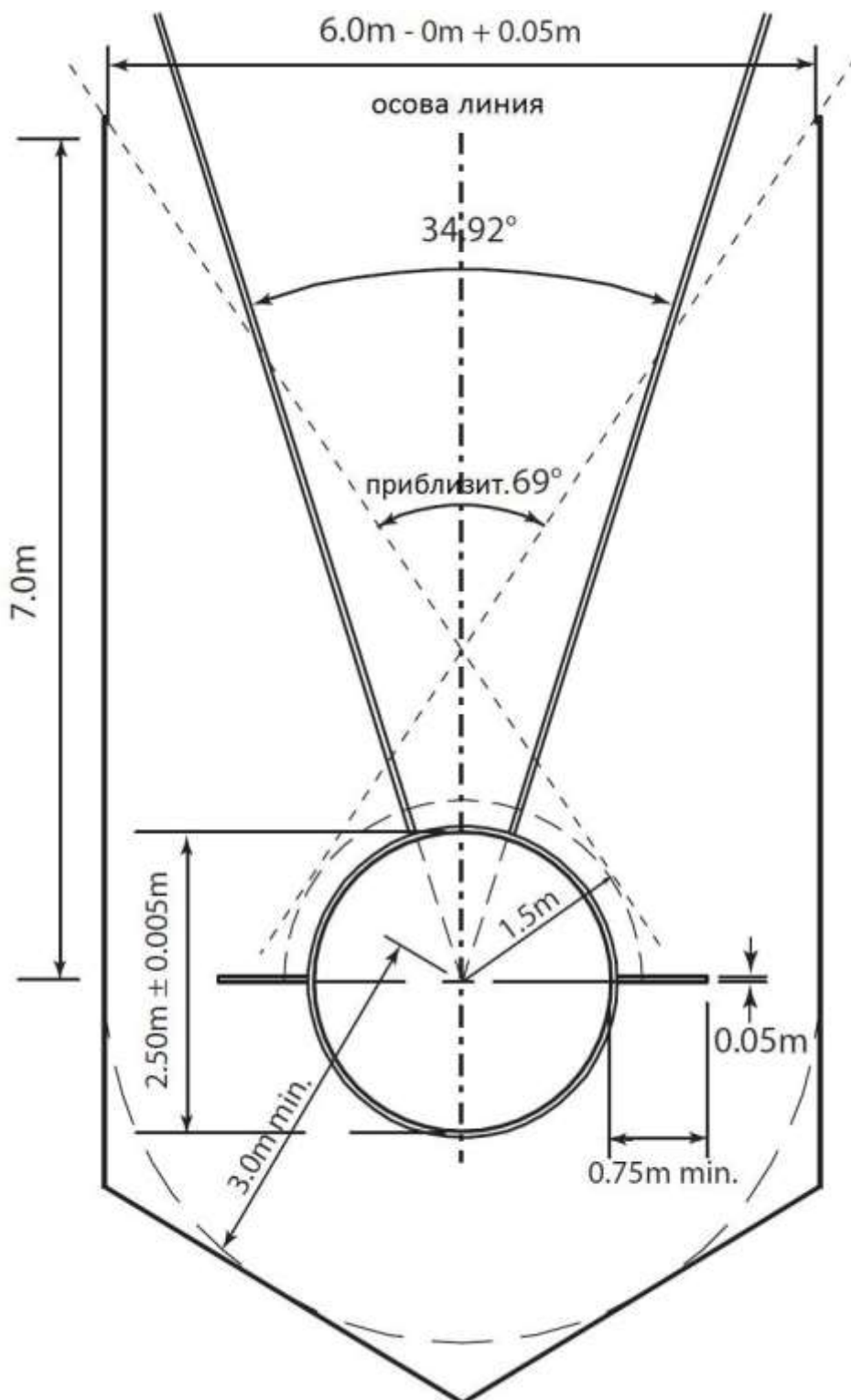
- 35.4 Мрежата може да бъде изработена от подходящ естествен или синтетичен шнур, или от ниско или високо легирана стоманена тел. Размерът на кръговите отвори на мрежата трябва да бъде максимум 45 mm за мрежа от шнур и 50 mm за мрежа от стоманена тел.

ЗАБЕЛЕЖКА: Допълнителни изисквания, отнасящи се за мрежата и процедурите за проверка на безопасността, са изложени в Ръководството на Световната атлетика за лекоатлетически съоръжения.

- 35.5 Секторът с максимална опасност при Хвърляне на диск от тази клетка, се определя от ъгъл приблизително 69° , когато в едно състезание участват атлети, хвърлящи, както с лява, така и с дясна ръка (изчислен, като се приеме, че дискът се изпуска от ограничен кръг с радиус от 1.5 m). Разположението и монтажът на клетката на състезателния терен са фактори от изключително значение за безопасното ѝ използване.

ЗАБЕЛЕЖКА 1: Методът, използван за определяне на опасната зона, е илюстриран на Фигура TR35.

ЗАБЕЛЕЖКА 2: На всяка състезателна площадка трябва да се изготви план на опасната зона за показване на мястото, който очертава опасната зона за местоположението на всяка клетка за хвърляне, като се има предвид нейната конфигурация и ориентация.



Фигура TR35 - КЛЕТКА САМО ЗА ДИСК
(с размери на клетката до мрежата)

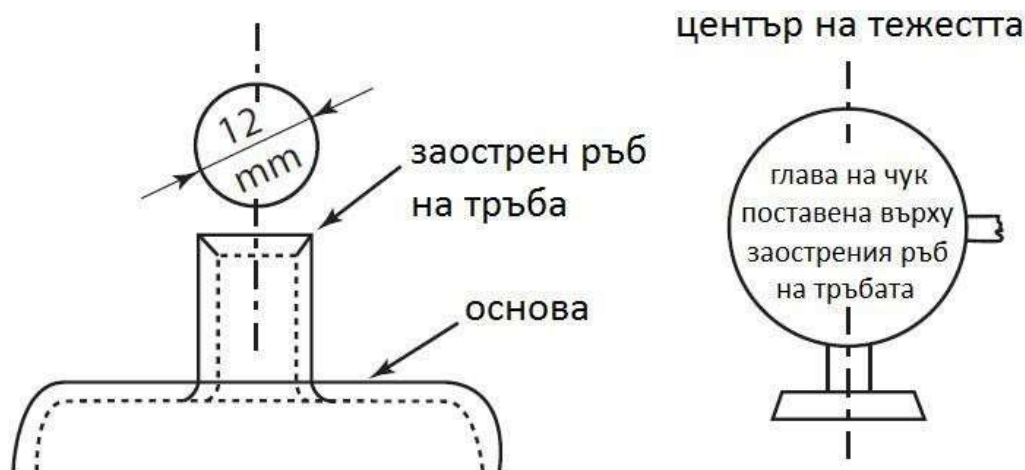
36. Хвърляне на чук

Състезание

- 36.1 На състезател, в стартова позиция, преди предварителните люлеения или въртене, е разрешено да поставя главата на чука на земята, вътре или извън кръга.
- 36.2 Опитът не се счита за неуспешен, ако главата на чука докосва земята вътре или извън кръга, или горната част на обръча. Състезателят има право да спре и да започне хвърлянето отново, ако не е нарушено някое друго Правило.
- 36.3 Ако чукът се скъса по време на хвърлянето или докато е във въздуха, опитът не се счита за неуспешен, при условие че всичко е направено съгласно това Правило. Също така не се счита за грешка, ако по този начин атлетът загуби равновесие и извърши каквото и да е нарушение на това Правило. И в двата случая на състезателя се дава правото да изпълни заместващ опит.

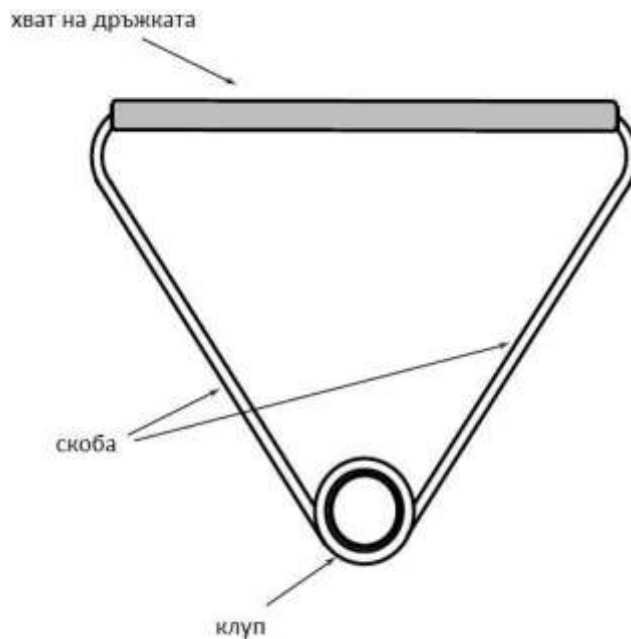
Чук

- 36.4 Чукът е съставен от три части: метална глава, тел и дръжка.
- 36.5 Главата трябва да бъде от масивно желязо, месинг или друг метал, не по-мек от месинга, или обвивка с един от тези метали, изпълнена с олово или друг твърд материал. Не трябва да има разхлабени части.
- Центърът на тежестта на главата трябва да бъде на не повече от 6 mm от центъра на сферата, т.е. главата трябва да е балансирана, така че без тела и дръжката, да се задържа поставена върху хоризонтален остър ръб на кръгъл отвор с диаметър 12 mm (виж Фигура (а) TR36). Ако главата е с пълнеж, той трябва да бъде направен по такъв начин, че да е неподвижен и да отговаря на изискването за центъра на тежестта.



Фигура (а) TR36 - УСТРОЙСТВО ЗА ПРОВЕРКА НА ЦЕНТЪРА НА ТЕЖЕСТТА НА ГЛАВАТА НА ЧУКА

- 36.6 Телът трябва да е единичен, от високо легирана стомана, с диаметър не по-малък от 3 mm. По време на хвърлянето той не трябва да се разтяга.
- Телът може да има халка на единия или на двата края, като средство за прикрепване. Телът се свързва с главата посредством шарнирна връзка, която може да бъде проста или със съчмен лагер.
- ЗАБЕЛЕЖКА: Малък участък от прозрачна винилова тръба с дължина 50 mm и вътрешен диаметър 5 mm може да бъде поставен върху усуканите краища на тела на чука.
- 36.7 Дръжката трябва да е твърда и без съчленения от какъвто и да е вид. Общата деформация на дръжката при опън с 3.8 kN не трябва да надхвърля 3 mm. Тя се прикрепя към клупа на тела по такъв начин, че да не може при неговото завъртане, да се увеличава общата дължина на чука. Дръжката се съединява с тела чрез клуп, без да се употребява шарнирна връзка.
- Дръжката трябва да има симетричен дизайн и може да има прав, дъгообразен и/или захват във формата на скоба. Минималната сила на скъсване на дръжката трябва е 8 kN.



Фигура (b) TR36 - ПРИМЕРНА ДРЪЖКА ЗА ЧУК

ЗАБЕЛЕЖКА: Допускат се и други дизайни, които отговарят на спецификациите.

36.8 Чукът трябва да отговаря на следните спецификации:

Ограничения за минимално тегло и диаметър за допускане до състезание и признаване на рекорд:	Девойки под 18 г.	Жени и девойки под 20 г.	Юноши под 18 г.	Юноши под 20 г.	Мъже
Минимално тегло	3.000 kg	4.000 kg	5.000 kg	6.000 kg	7.260 kg
Дължина на чука, измерена от вътрешната страна на дръжката (mm) (макс.):	1195	1195	1200	1215	1215
Диаметър на главата (mm) (мин. / макс.):	85 / 100	95 / 110	100 / 120	105 / 125	110 / 130

ЗАБЕЛЕЖКА: Теглото на уреда включва съвкупността от главата на чука, тела и дръжката.

Комисия от длъжностни лица

За дисциплината Хвърляне на чук се препоръчва да се разпределят наличните длъжностни лица, както следва:

- Старшият съдия ще контролира цялата дисциплина.
- Двама съдии, проверяващи дали хвърлянето е направено правилно и измерващи опита. Единият трябва да бъде снабден с два флага - бял, за да покаже дали опитът е успешен и червен, ако е неуспешен. Когато хвърлянето е било измерено, се препоръчва съдията да стои на входа на клетката, като държи червения флаг, докато уредът бъде върнат и секторът за попадение се изчисти. Вместо това може да се постави конус на тази точка. (В някои състезания тази позиция се поема от Старшия съдия на дисциплината.)
Когато не се използва EDM, вторият съдия трябва да издърпа по цялата дължина измервателната ролетка и да я държи по такъв начин, че тя да минава през центъра на кръга.
- Съдия, поставящ незабавно след хвърлянето маркер, който посочва точката, от която трябва да се измери опитът. Ако уредът се приземи извън сектора, или този съдия или онзи с шиша/призмата (който е по-близо до линията) трябва да посочи това, държейки ръката си изпъната от рамото. Не се изисква посочване за успешен опит.
- Съдия, позициониращ шиша/призмата в точката, където маркерът е бил поставен, като той гарантира, че ролетката е на нула.
- Един или няколко съдии или помощници, отговарящи за връщането на уредите и повторното им разполагане на стойката с уредите или отговарящи за поставянето им в устройството за връщане. Когато се използва ролетка за измерването, един от тези съдии или помощници трябва да се увери, че измервателната ролетка е опъната, за да се гарантира правилно измерване.
- Съдия - секретар, попълващ протокола с резултатите и повикващ всеки атлет (и този, който трябва да следва).
- Съдия, отговарящ за онагледителното табло с резултатите (опит-номер-резултат).
- Съдия, отговарящ за часовника, който посочва на атлетите, че те имат определено време, за да направят своя опит.
- Съдия, отговарящ за атлетите.

j. Съдия, отговарящ за стойката с уредите.

ЗАБЕЛЕЖКА 1: Това е традиционната структура на длъжностните лица. При големи състезания, където има налични информационна система за данните и електронни онагледителни табла, със сигурност се изисква специализиран персонал. За да бъде ясно в тези случаи, развитието на и записването на резултатите в Техническа дисциплина се следят както от секретаря, така и от информационната система за данните.

ЗАБЕЛЕЖКА 2: Длъжностните лица и оборудването трябва да бъдат поставени по начин, по който да не пречат на пътя на атлета, нито да възпрепятстват гледната точка на зрителите.

37. Клетка за Хвърляне на чук

37.1 Всички хвърляния на чук трябва да се извършват от заграден сектор или клетка, за да се гарантира безопасността на зрители, длъжностни лица и състезатели. Клетката, описана в това Правило, е предназначена да се използва когато дисциплината се провежда на състезателния терен, едновременно с други дисциплини, или когато се провежда извън състезателния терен и присъстват зрители. С изключение на горните случаи, когато хвърлянето на чук се провежда на тренировъчни терени, може да се използва и по-проста конструкция. Указание за това може да се получи от федерациите членки или от Офиса на Световната атлетика.

37.2 Клетката трябва да бъде проектирана, произведена и поддържана така, че да е в състояние да спре главата на чук с тегло 7.260 kg, движеща се със скорост 32 m/s. Конструкцията се прави по такъв начин, че да няма опасност уредът да рикошира или отскочи обратно към атлета или над горната част на клетката. При условие, че отговаря на изискванията на това Правило, клетка с всякакъв вид дизайн или конструкция може да бъде използвана.

37.3 Клетката трябва да има U-образна форма, както е показано на Фигура (а) TR37. Отворът на клетката трябва да бъде 6 m, разположен на разстояние 7 m от центъра на кръга. Разстоянието от 6 m на отвора трябва да бъде между вътрешните страни на мрежата. Височината на предпазните секции или мрежите, в тяхната най-ниска точка, трябва да бъде най-малко 7 m за секциите/мрежите в задната част на клетката и най-малко 10 m за секциите в последните 2.80 m до осите на въртене на вратите на мрежата.

Конструкцията на клетката не трябва да позволява на чука да премине през съединенията между отделните секции, през отворите на самата мрежа или под предпазните секции или мрежите.

ЗАБЕЛЕЖКА 1: Разполагането на задните секции/мрежи не е от значение, при условие че те се намират на разстояние не по-малко от 3.50 m от центъра на кръга.

ЗАБЕЛЕЖКА 2: Може да се използва произволен брой стълбове за поддържане на мрежата в позицията, показана на фигури TR37.

37.4 Пред клетката трябва да бъдат разположени две подвижни секции с широчина 2 m, от които по време на опит може да се използва само едната от тях. Минималната височина на подвижните секции е 10 m.

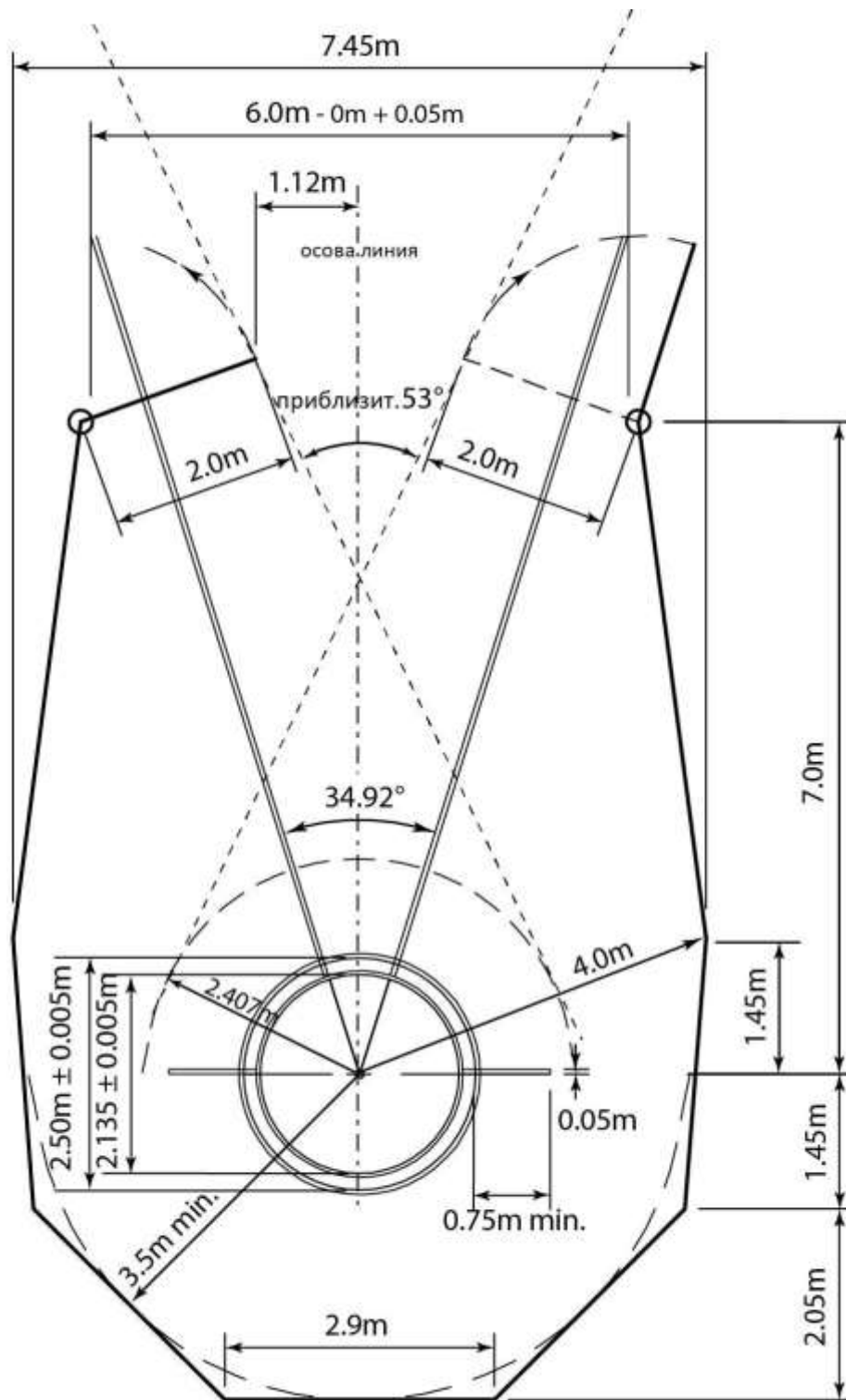
ЗАБЕЛЕЖКА 1: Подвижната секция от лявата страна се използва за състезатели, завъртащи се в посока обратна на часовниковата стрелка, а тази от дясната страна, за състезатели завъртащи се по часовниковата стрелка. С оглед на евентуалната необходимост от преминаване от едната секция към другата по време на състезанието, когато участват състезатели, хвърлящи и на ляво, и на дясно, от съществено значение е смяната на секциите да изисква малко усилия и да се извършва за минимално време.

ЗАБЕЛЕЖКА 2: Крайната позиция на всяка от двете подвижни секции е показана на фигурата, въпреки че само едната от тях ще бъде затворена по време на състезание.

ЗАБЕЛЕЖКА 3: При използване на подвижната секция тя трябва да се намира точно на мястото, посочено на фигурата. За да се осигури това, тя трябва да е конструирана така, че да може да се закрепва на определеното място по време на използване. Препоръчва се работното разположение на секциите да се маркира (временно или постоянно) върху земята.

ЗАБЕЛЕЖКА 4: Конструкцията на тези секции и тяхното използване зависи от цялостната конструкция на клетката. Те могат да бъдат плъзгащи се, прикрепени с шарнири, на вертикална или хоризонтална ос, или спускащи се. Единствените строги изисквания са подвижната секция да е в състояние да спре чук, който лети към нея, както и да не възниква никаква опасност от преминаване на чука между постоянните и подвижните секции на клетката.

ЗАБЕЛЕЖКА 5: Новаторски дизайни, които осигуряват същата степен на защита и не увеличават опасната зона, в сравнение с обичайните дизайни, могат да бъдат сертифицирани от Световната атлетика.

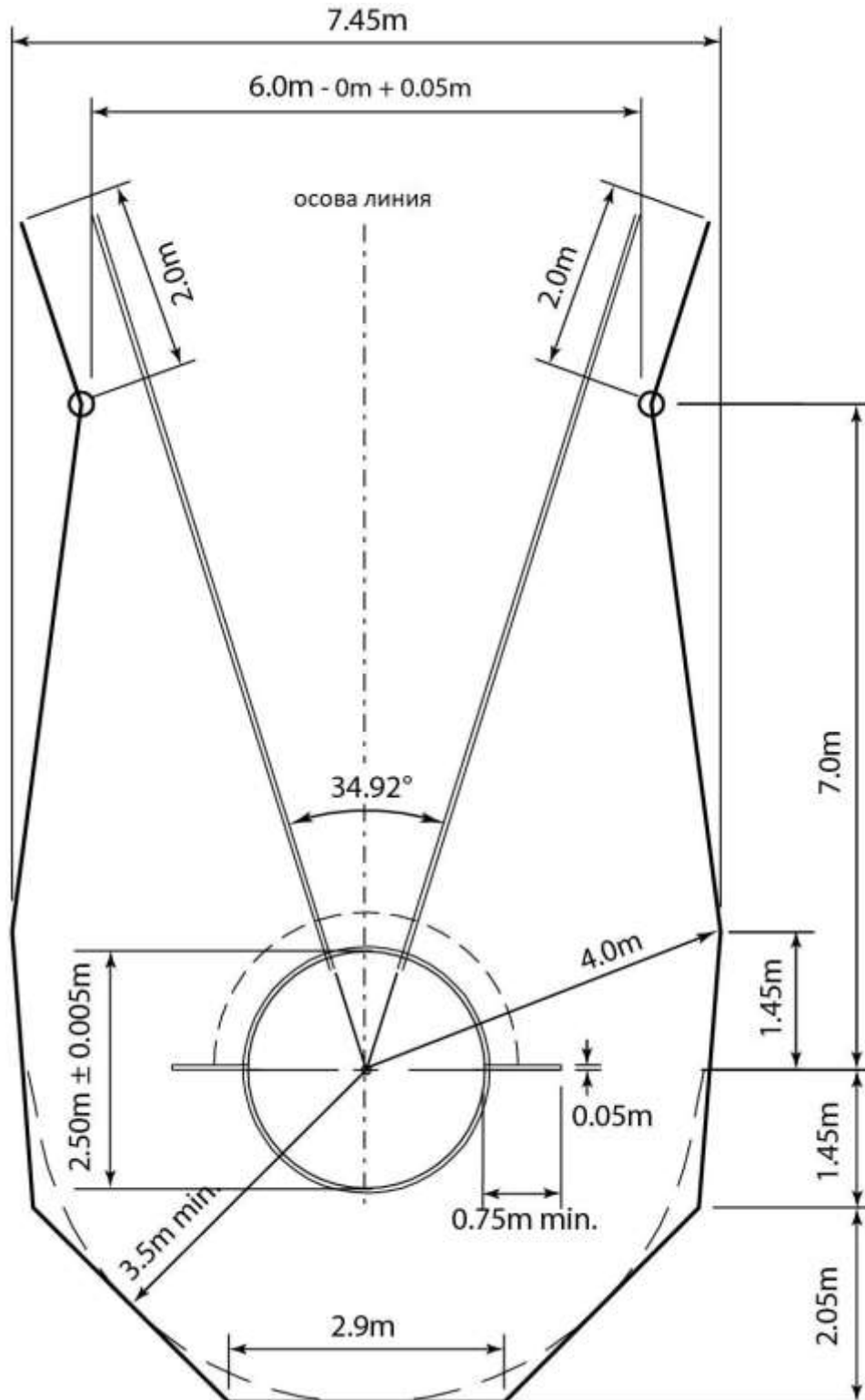


Фигура (а) TR37 - КЛЕТКА ЗА ЧУК И ДИСК С КОНЦЕНТРИЧНИ КРЪГОВЕ
(конфигурация за Чук за хвърляч с дясна ръка с размери на клетката до мрежата)

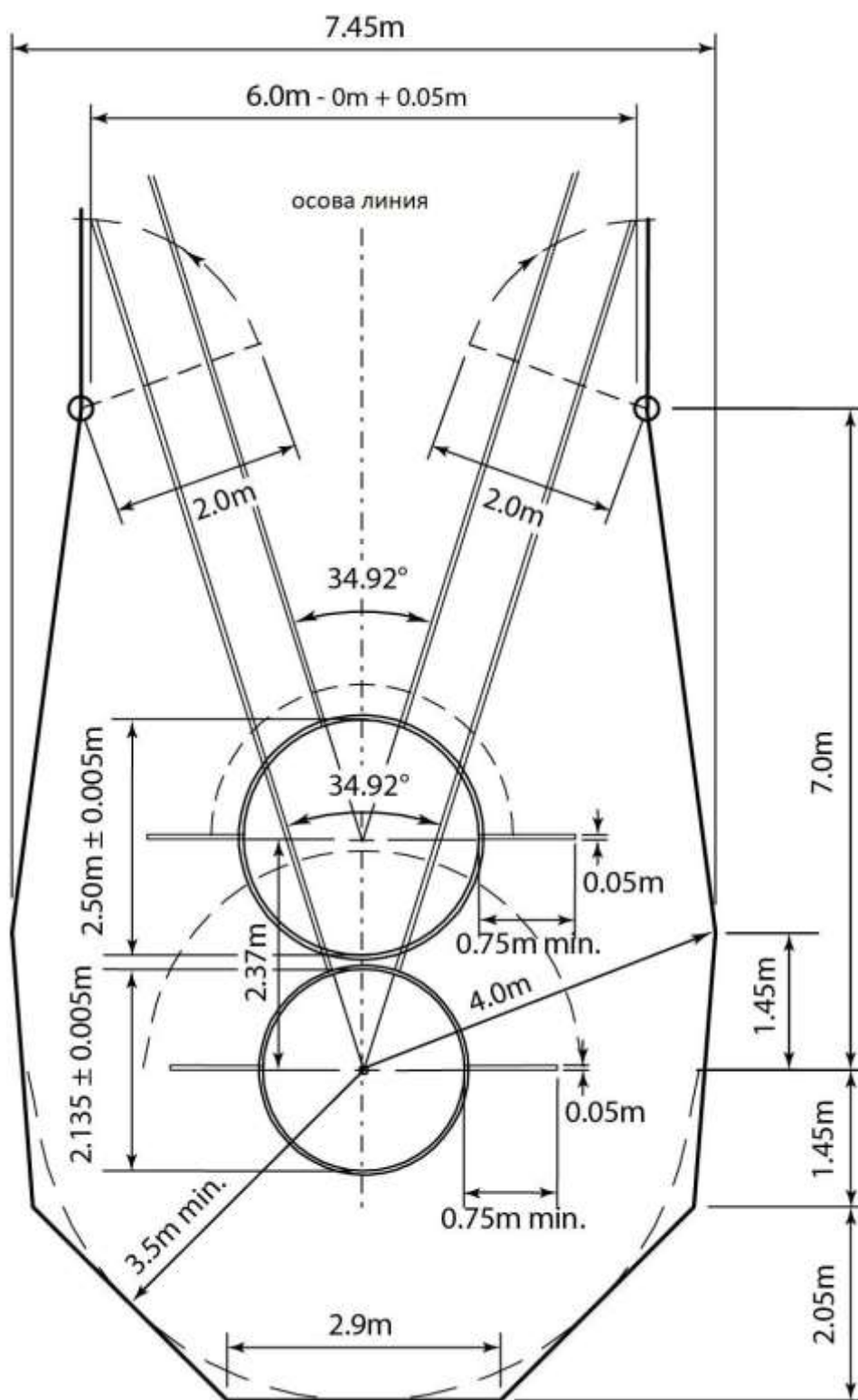
- 37.5 Мрежата може да бъде изработена от подходящ естествен или синтетичен шнур, или от ниско или високо легирана стоманена тел. Размерът на кръговите отвори на мрежата трябва да бъде максимум 45 mm за мрежа от шнур и 50 mm за мрежа от стоманена тел
ЗАБЕЛЕЖКА: Допълнителни изисквания, отнасящи се за мрежата и процедурите за проверка на безопасността, са изложени в Ръководството на Световната атлетика за лекоатлетически съоръжения.
- 37.6 Където е необходимо същата клетка да се използва за Хвърляне на диск, разположението се прави по два алтернативни начина. Най-просто е да има два концентрични кръга с диаметри 2.135 m/2.50 m, които се прекриват, но това включва използването на една и съща повърхност за Хвърляне на чук и Хвърляне на диск. Клетката за чук може да се използва и за диск, като подвижните секции се фиксират навън, извън отворите на клетката.

При отделни кръгове за Хвърляне на чук и Хвърляне на диск, в една клетка, двата кръга се поставят един зад друг по осовата линия на сектора за попадение, като центровете им отстоят един от друг на разстояние 2.37 m и кръгът за диск е отпред. В този случай двете подвижни секции се използват при Хвърляне на диск с цел да се удължат страните на клетката.

ЗАБЕЛЕЖКА: Разполагането на задната секция не е от значение, при условие че тя се намира на разстояние не по-малко от 3.50 m от центъра на концентричните кръгове или от центъра на кръга за чук, в случай на отделни кръгове (или 3.00 m от центъра на кръга за диск в случаите на отделни кръгове, построени по Правилото до 2004 г., при които кръгът за диск е разположен отзад) (виж също Правило 37.4 от Техническите Правила).



Фигура (b) TR37 - КЛЕТКА ЗА ЧУК И ДИСК С КОНЦЕНТРИЧНИ КРЪГОВЕ
(конфигурация за Диск с размери на клетката до мрежата)



Фигура (с) TR37 - КЛЕТКА ЗА ЧУК И ДИСК С ОТДЕЛНИ КРЪГОВЕ

(с размери на клетката до мрежата) (Само ако кръгът за диска е пред кръга за чука. За хвърляне на чука вратата трябва да е както на Фигура (а) TR37.)

- 37.7 Секторът с максимална опасност при Хвърляне на чука от тази клетка, се определя от ъгъл приблизително 53° , когато в едно състезание участват атлети, хвърлящи, както с лява, така и с дясна ръка (изчислен, като се приеме, че чука се изпуска от ограничен кръг с радиус от 2.407 m). Разположението и монтажът на клетката на състезателния терен са фактори от изключително значение за безопасното ѝ използване.

ЗАБЕЛЕЖКА 1: Методът, използван за определяне на опасната зона, е илюстриран на Фигура (а) TR37.

ЗАБЕЛЕЖКА 2: На всяка състезателна площадка трябва да се изготви план на опасната зона за показване на мястото, който очертава опасната зона за местоположението на всяка клетка за хвърляне, като се има предвид нейната конфигурация и ориентация.

38. Хвърляне на копие

Състезание

- 38.1 Копието трябва да се държи за намотката само с една ръка. То трябва да се хвърля над рамото или горната част на хвърлящата ръка, но не може да се мята встрани или нагоре. Нетрадиционни начини на хвърляне не са разрешени.
- 38.2 Опитът е успешен само, ако металната глава докосне земята, преди която и да е друга част от копието.
- 38.3 Докато копието не се хвърли, състезателят няма право, в нито един момент, да се обръща напълно, така че гърбът му да е към фалдъгата.

Предишните препратки в Правилата по отношение на "върха" на копието бяха премахнати и заменени с общото разглеждане на главата. Това потвърждава, че формата на главата е значително променлива, правейки по-трудно върхът да бъде дефиниран отделно. Това означава, че съдиите при определянето дали копието се е приземил правилно по смисъла на Правило 32.16 от Техническите Правила и това Правило 38.2, както и при определянето на съответната точка за измерване съгласно Правило 32.20.2 от Техническите Правила, имат по-голяма площ, чрез която да преценят. Принципите обаче остават както преди и трябва да има някакъв ъгъл при приземяването, колкото и да е малък, за да бъде валидно хвърлянето. Плоските или приземявания "първо на опашката" все още се отсъждат с червен флаг.

- 38.4 Ако копието се счупи по време на хвърлянето или докато е във въздуха, опитът не се счита за неуспешен, при условие че всичко е направено съгласно това Правило. Също така не се счита за грешка, ако по този начин атлетът загуби равновесие и извърши каквото и да е нарушение на това Правило. И в двата случая на състезателя се дава правото да изпълни заместващ опит.

Копие

- 38.5 Копието се състои от три основни части: тяло, глава и въжена намотка.
- 38.6 Тялото може да бъде плътно или кухо и да е направено от метал или от друг подходящ материал, така че да представлява фиксирано и единно цяло. Повърхността на тялото на копието не трябва да има гънки или грапавини, вдлъбнатини или изпъкналости, дупки или неравности, като обработката трябва да бъде гладка (виж Правило 33.4 от Техническите Правила) и еднаква навсякъде.
- 38.7 Тялото трябва да е закрепено за металната глава, завършваща с остър връх. Главата трябва да бъде направена изцяло от метал. Тя може да има подсилен връх от друга метална сплав, фиксиран към предния край на главата, при условие че цялата глава е гладка (виж Правило 33.4 от Техническите Правила) и еднаква по цялата си повърхност. Ъгълът на върха не трябва да надвишава 40 градуса.
ЗАБЕЛЕЖКА: Металната глава до 3 mm от върха може да бъде пренебрегната за ъгъла на върха, когато конструкцията на върха е направена с прилагане на мерки за безопасност.
- 38.8 Въжената намотка, която покрива центъра на тежестта не трябва да увеличава средния диаметър на тялото с повече от 8 mm. Тя може да има равномерна, неплъзгаща се повърхност, но без възли, прорези или вдлъбнатини от какъвто и да е вид. Намотката трябва да е с равномерна дебелина.
- 38.9 Напречното сечение на копието по цялата дължина е правилен кръг (виж ЗАБЕЛЕЖКА 1). Максималният диаметър на тялото трябва да бъде разположен под намотката. Централната част на тялото, включително частта под намотката, трябва да бъде цилиндрична или леко изтънена по посока на опашката, но в никакъв случай намалението на диаметъра непосредствено преди намотката и след нея не трябва да е повече от 0.25 mm. От намотката копието се изтънява постепенно до върха отпред и до опашката отзад. Надлъжният профил от намотката до главата на копието и до опашката му е права или леко изпъкнала линия (виж ЗАБЕЛЕЖКА 2) без рязка промяна на основния диаметър по цялата дължина на копието, с изключение на местата, непосредствено зад главата и зад намотката. При задната част на главата намалението на диаметъра не трябва да е повече от 2.5 mm
ЗАБЕЛЕЖКА 1: Въпреки, че напречното сечение, открай докрай, на копието трябва да бъде кръгово, допуска се максимална разлика от 2% между най-големия и най-малкия диаметър на напречното сечение. Средната стойност на тези два диаметъра за всяко определено напречно сечение трябва да отговаря на спецификациите за копие с кръгово сечение, посочени в таблиците по-долу.
ЗАБЕЛЕЖКА 2: Формата на надлъжния профил на копието може бързо и лесно да се провери с помощта на метална линия, дълга минимум 500 mm и две измервателни пластини с дебелина 0.20 mm и 1.25 mm. При слабо изпъкнало надлъжно сечение, допира в малък участък от копието ще разклаща металната линия. При праволинейно изменение на профила на копието, ако се притисне металната линия към повърхността, не трябва да е възможно пхането на пластината с дебелина 0.20 mm между линията и копието по цялата проверявана дължина. Това

няма да се прилага веднага след връзката на главата и тялото. При тази точка трябва да е невъзможно пъхането на пластината с дебелина 1.25 mm.

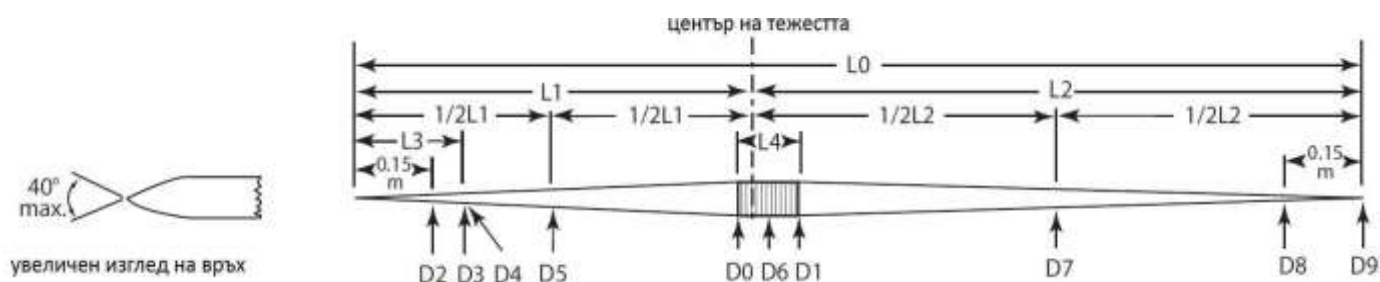
38.10 Копието трябва да отговаря на следните спецификации:

Ограничения за минимално тегло и диаметър за допускане до състезание и признаване на рекорд (включително въжената намотка):	Девойки под 18 г.	Жени и девойки под 20 г.	Юноши под 18 г.	Мъже и юноши под 20 г.
Минимално тегло	500 g	600 g	700 g	800 g
Обща дължина – L0 (mm) (мин. / макс.)	2000 / 2100	2200 / 2300	2300 / 2400	2600 / 2700
Разстояние от върха до ЦТ – L1 (mm) (мин. / макс.)	780 / 880	800 / 920	860 / 1000	900 / 1060
Разстояние от опашката до ЦТ – L2 (mm) (мин. / макс.)	1120 / 1320	1280 / 1500	1300 / 1540	1540 / 1800
Дължина на металната глава – L3 (mm) (мин. / макс.)	220 / 270	250 / 330	250 / 330	250 / 330
Дължина на въжената намотка – L4 (mm) (мин. / макс.)	135 / 145	140 / 150	150 / 160	150 / 160
Диаметър в най-дебелата част – D0 (mm) (мин. / макс.)	20 / 24	20 / 25	23 / 28	25 / 30

38.11 Копието не трябва да има подвижни или други части, които по време на хвърлянето биха променили центъра на тежестта или характеристиките на хвърлянето.

38.12 Изтъняването на копието към върха на металната глава не трябва да сключва ъгъл по-голям от 40°. Диаметърът в точката, отстояща на 0.15 m от върха, не трябва да надвишава 80% от максималния диаметър на тялото. В средната точка между центъра на тежестта и върха на копието диаметърът не трябва да е повече от 90% от максималния диаметър на тялото.

38.13 Изтъняването на тялото към опашката в края трябва да бъде такова, че диаметърът в средната точка между центъра на тежестта и опашката да не е по-малък от 90% от максималния диаметър на тялото. Диаметърът в точката, която отстои на 0.15 m от опашката, не трябва да е по-малък от 40% от максималния диаметър на тялото. Диаметърът на тялото в края на опашката не трябва да е по-малък от 3.5 mm.



Фигура TR38 (Правило 193) - МЕЖДУНАРОДНО КОПИЕ

Дължини		Диаметри		Макс.	Мин.
L0	Обща дължина	D0	Пред намотката	-	-
L1	От върха до ЦТ	D1	Отзад на намотката	D0	D0-0.25 mm
1/2L1	Половината от L1	D2	150 mm от върха	0.8 D0	-
L2	От опашката до ЦТ	D3	Отзад на главата	-	-
1/2L2	Половината от L2	D4	Веднага зад главата	-	D3-2.5 mm
L3	Дължина на главата	D5	Средата на разст. от върха до ЦТ	0.9 D0	-
L4	Дължина на намотката	D6	Над намотката	D0+8 mm	-
		D7	Средата на разст. от опашката до ЦТ	-	0.9 D0
		D8	150 mm от опашката	-	0.4 D0
ЦТ	Център на тежестта	D9	На опашката	-	3.5 mm

ЗАБЕЛЕЖКА: Всички измервания на диаметрите трябва се извършват с неточност от не повече от 0.1 mm.

Комисия от длъжностни лица

За дисциплината Хвърляне на копие се препоръчва да се разпределят наличните длъжностни лица, както следва:

- Старшият съдия ще контролира цялата дисциплина.
- Двама съдии, проверяващи дали хвърлянето е направено правилно и измерващи опита. Единият трябва да бъде снабден с два флага - бял, за да покаже дали опитът е успешен и червен, ако е неуспешен. Когато хвърлянето е било измерено, се препоръчва съдията да стои на пътеката за засилване, като държи червения флаг, докато уредът бъде върнат и секторът за попадение се изчисти. Вместо това може да се постави конус на пътеката за засилване. (В някои състезания тази позиция се поема от Старшия

съдия на дисциплината.)

Когато не се използва EDM, вторият съдия трябва да издърпа по цялата дължина измервателната ролетка и да я държи по такъв начин, че тя да минава през точката на 8 m, отбелязана на пътеката за засилване.

- c. Един или двама съдии, поставящи незабавно след хвърлянето маркер, който посочва точката, от която трябва да се измери опитът. Ако уредът се приземи извън сектора, или този съдия или онзи с шиша/призмата (който е по-близо до линията) трябва да посочи това, държейки ръката си изпъната от рамото. Изисква се и подходящо посочване, ако тези съдии установят, че уредът не се е приземил "първо на главата". Препоръчва се за тази цел да се използва някаква форма на сигнал, различна от флагове. Не се изисква посочване за успешен опит.
- d. Съдия, позициониращ шиша/призмата в точката, където маркерът е бил поставен, като той гарантира, че ролетката е на нула.
- e. Един или няколко съдии или помощници, отговарящи за връщането на уредите и повторното им разполагане на стойката с уредите или отговарящи за поставянето им в устройството за връщане. Когато се използва ролетка за измерването, един от тези съдии или помощници трябва да се увери, че измервателната ролетка е опъната, за да се гарантира правилно измерване.
- f. Съдия - секретар, попълващ протокола с резултатите и повикващ всеки атлет (и този, който трябва да следва).
- g. Съдия, отговарящ за онагледителното табло с резултатите (опит-номер-резултат).
- h. Съдия, отговарящ за часовника, който посочва на атлетите, че те имат определено време, за да направят своя опит.
- i. Съдия, отговарящ за атлетите.
- j. Съдия, отговарящ за стойката с уредите.

ЗАБЕЛЕЖКА 1: Това е традиционната структура на длъжностните лица. При големи състезания, където има налични информационна система за данните и електронни онагледителни табла, със сигурност се изисква специализиран персонал. За да бъде ясно в тези случаи, развитието на и записването на резултатите в Техническа дисциплина се следят както от секретаря, така и от информационната система за данните.

ЗАБЕЛЕЖКА 2: Длъжностните лица и оборудването трябва да бъдат поставени по начин, по който да не пречат на пътя на атлета, нито да възпрепятстват гледната точка на зрителите.

ЗАБЕЛЕЖКА 3: Необходимо е да се запази място за ветропоказател, който да посочва посоката и силата на вятъра.

ЧАСТ IV – МНОГОБОИ

39. Многобои

Юноши под 18 г., юноши под 20 г. и мъже (Петобой и Десетобой)

39.1 Петобоят се състои от пет дисциплини, които се провеждат в един ден в следния ред:

Скок дължина; Копие; 200 m; Диск; 1500 m.

39.2 Десетобоят за юноши под 18 г., юноши под 20 г. и мъже се състои от десет дисциплини, които се провеждат в два последователни 24-часови периода в следния ред:

Първи ден: 100 m; Скок дължина; Гюле; Скок височина; 400 m.

Втори ден: 110 m с препятствия; Диск; Овчарски скок; Копие; 1500 m.

Девойки под 20 г. и жени (Седмобой и Десетобой)

39.3 Седмобоят се състои от седем дисциплини, които се провеждат в два последователни 24-часови периода в следния ред:

Първи ден: 100 m с препятствия; Скок височина; Гюле; 200 m.

Втори ден: Скок дължина; Копие; 800 m.

39.4 Десетобоят за девойки под 20 г. и жени се състои от десет дисциплини, които се провеждат в два последователни 24-часови периода по реда на Правило 39.2 или в следния ред:

Първи ден: 100 m; Диск; Овчарски скок; Копие; 400 m.

Втори ден: 100 m с препятствия; Скок дължина; Гюле; Скок височина; 1500 m.

Девойки под 18 г. (само Седмобой)

39.5 Седмобоят за девойки под 18 г. се състои от седем дисциплини, които се провеждат в два последователни 24-часови периода в следния ред:

Първи ден: 100 m с препятствия; Скок височина; Гюле; 200 m.

Втори ден: Скок дължина; Копие; 800 m.

Общи положения

39.6 По преценка на Рефера по многобой, там където е възможно, за всеки състезател, трябва да има най-малко 30 минути интервал между края на едната дисциплина и началото на следващата. Препоръчва се интервалът между края на последната дисциплина от първия ден и началото на първата дисциплина на втория ден, да бъде не по-малък от 10 часа.

Минималният период от 30 минути се изчислява като действителното време между края на последното бягане или опит за всеки атлет от предишната дисциплина до началото на първото бягане или опит за следващата дисциплина. Следователно е възможно и не е необичайно атлетите да отидат направо от приключването на една дисциплина към загряването за следващата, така че 30-те минути в действителност се възприемат като движението от едно място до друго и загряването. Промени в броя дни, през които се провежда състезание по многобой, не са разрешени, освен в специални случаи (например: извънредни метеорологични условия). Такива решения са въпроси за Техническите делегати и/или Реферите при конкретните обстоятелства на всеки отделен случай. Ако обаче по някаква причина състезанието се проведе за по-дълъг период от време, от посочения в Правила 39 или 53 от Техническите Правила, тогава не може да бъде ратифициран рекорд в многобои (общият брой точки).

39.7 Във всяка отделна дисциплина от многобой, с изключение на последната, сериите и групите трябва да се определят от Техническия(те) делегат(и) или Рефера по многобой, когато е възможно така, че атлетите с близки постижения във всяка отделна дисциплина за определен период да бъдат поставяни в една серия или група. За предпочитане е да са петима или повече, но никога по-малко от трима, атлети в група или серия.

Когато това е невъзможно да се постигне заради програмата на дисциплините, сериите или групите трябва да се подреждат както и когато атлетите приключат с предишната дисциплина.

В последната дисциплина от състезание по многобой сериите трябва да се подреждат така, че последната да включва водещите в класирането състезатели след предпоследната дисциплина.

Техническият(те) делегат(и) или Реферът по многобой имат право да пренареждат всяка серия, ако по тяхно мнение това е целесъобразно.

39.8 Правилата се прилагат за всички дисциплини, включени в многобоите, със следните изключения:

39.8.1 в Скока на дължина и всички Хвърляния състезателите имат право само на три опита;

39.8.2 в случай, че отсъства напълно автоматична система за времеизмерване и фотофиниш, времето на всеки участник трябва да се измерва от трима времеизмервачи, които работят независимо един от друг;

39.8.3 в Беговите дисциплини се допуска само един фалстарт без да бъде дисквалифициран състезателят(ите), отговорен(ни) за фалстарта. Всеки състезател, отговорен за следващ фалстарт в серията, се дисквалифицира от Стартера (виж също Правило 16.9 от Техническите Правила).

39.8.4 във Вертикалните скокове, всяко повдигане на летвата трябва да бъде неизменно по време на цялото състезание: с 3 cm при Скока на височина и 10 cm при Овчарския скок.

39.8.5 стартовите позиции/пътеки за последната дисциплина от състезание по многобой могат да бъдат определени от Техническия(те) делегат(и) или Рефера по многобой, както те сметат за желателно. В дисциплините 200 m и 400 m, след подреждане на атлетите съгласно Правило 20.3.1 от Техническите Правила, пътеките се разпределят чрез жребий в съответствие с Правило 20.4.4 и 20.4.5 от Техническите Правила, съответно. Във всички останали дисциплини те се определят чрез жребий.

39.9 За отделните бегови дисциплини е разрешено прилагането само на една система за времеизмерване. Все пак за рекорд се приемат времена, получени от напълно автоматична система за времеизмерване и фотофиниш, независимо от това, дали такива времена са налични за останалите участници в дисциплината.

За тази цел се признават две системи за времеизмерване - тези, посочени в Правила 19.1.1 и 19.1.2 от Техническите Правила.

Ако например има неправилно функциониране на фотофиниша, който е използван за някои, но не и за всички серии, то ще бъде невъзможно да се сравнят директно точките в двете системи за едно и също време - едните от ръчното, а другите от автоматичното.

Тъй като съгласно Правило 39.9 от Техническите Правила само една система за времеизмерване може да се прилага по време на която и да е дисциплина от състезание, в такъв случай всички атлети ще получат своите точки въз основа на ръчното си време, като се използва таблицата със специални ръчни времена.

За да бъде ясно, ако в други дисциплини всички атлети имат времена от фотофиниша, таблицата с електронните времена може да се използва за тези дисциплини.

- 39.10 Всеки състезател, който не стартира или не направи опит в една от дисциплините, не се допуска до участие в следващите дисциплини. Той се смята за отказал се от състезанието и не може да фигурира в крайното класиране.
Всеки състезател, който реши да се откаже от състезанието по многобой, трябва незабавно да информира Рефера по многобой за това свое решение.
- 39.11 Точките от всяка отделна дисциплина, според актуалните многобойни таблици, и общият сбор на точките след нея се съобщават на състезателите след завършването на всяка дисциплина. Атлетите трябва да бъдат класирани според общия брой получени точки.

Същите таблици се използват за всяка дисциплина, дори ако за по-младите възрастови групи спецификациите за препятствията или уредите за хвърляне се различават от тези, използвани в състезанията за мъже и жени.

Резултатът за всяко постижение в Бегова дисциплина или Техническа дисциплина може да бъде намерен в съответната таблица. В много случаи не всички възможни времена или разстояния са изброени в таблицата. В такива случаи се използва точковият резултат за най-близкото, по-малко постижение.

Пример: За женското Хвърляне на копие няма точков резултат за разстояние от 45.82 m. По-близкото, по-късо разстояние, посочено в таблицата е 45.78 m, за което има резултат от 779 точки.

- 39.12 Когато е решено да се използва методът Гундерсен (или подобен) за старта на последната дисциплина от състезание по многобой, съответната наредба за състезанието трябва да уточнява всички специфични правила, които трябва да се прилагат, и метода, по който състезанията трябва да стартират и да се провеждат.

Равенства

- 39.13 Ако двама или повече атлети постигнат равен брой точки, за което и да е място в състезанието, това се определя като равенство.

ЧАСТ V – СЪСТЕЗАНИЯ НА СТАДИОН С 200-МЕТРОВА СТАНДАРТНА ОВАЛНА ПИСТА (КЪСА ПИСТА)

40. Съответствие между Правилата за състезания на стадион с 400-метрова стандартна овална писта и на къса писта

С изключение на посоченото в следващите Правила от Част V, в случай на постижения, направени в затворено и покрито съоръжение, на изискването за измерване на вятъра, определено в Правила 17 и 29 от Техническите Правила, Правилата от Части I до IV за състезания на на стадион с 400-метрова стандартна овална писта трябва да се прилагат и за състезания на къса писта.

41. Покрит стадион с къса писта

- 41.1 Стадионът може да бъде изцяло затворен и покрит. Ако е затворен и покрит, трябва да се осигурят осветление, отопление и вентилация, за да се обезпечат задоволителни условия за състезание

- 41.2 Състезателният терен трябва да включва овална писта, права писта за спринтови и препятствени бягания, пътеки за засилване и площи за приземяване за скоковите дисциплини. Освен това трябва да има осигурен постоянен или временен сектор за Тласкане на гюле. Всички съоръжения трябва да отговарят на спецификациите в Ръководството на Световната атлетика за лекоатлетически съоръжения.

- 41.3 Всички писти и пътеки за засилване или отскачане трябва да бъдат покрити със синтетична материя, която да е подходяща за шпайкове с 6 mm шипове. (Виж също разпоредба 11 от Наредбата за атлетическите обувки).

Лекоатлетически състезания на къса писта, по параграфи 1. (a), (b), (c) и 2. (a), (b) от дефиницията за състезания за световната ранглиста, трябва да се провеждат само на съоръжения, които притежават сертификат за къса писта на Световната атлетика.

Препоръчва се, когато има на разположение такива съоръжения, състезания по параграфи 1. (d), (e) и 2. (c), (d), (e) от дефиницията за състезания за световната ранглиста, също да се провеждат на тях.

- 41.4 Основата, върху която се разполага синтетичното покритие на пистата, пътеките за засилване и зоните за отскачане, трябва да бъде или твърда, например от бетон, или ако е съчленена конструкция (от дървени или фазерни плоскости, монтирани върху греди) да няма пружиниращи секции и доколкото е технически възможно, всяка пътека за засилване трябва да има еднаква устойчивост по цялата си дължина. Последното трябва да бъде проверявано, за зоните за отскачане при скоковите дисциплини, преди всяко състезание.

ЗАБЕЛЕЖКА 1: "Пружинираща секция" е всяка нарочно конструирана секция, която дава предимство на атлетите.

ЗАБЕЛЕЖКА 2: Ръководството на Световната атлетика за лекоатлетически съоръжения, което е на разположение в Офиса на Световната атлетика, или може да бъде изтеглено от

интернет страницата на Световната атлетика, съдържа по детайлни и ясни спецификации за планирането и конструирането на стадиони с къса писта, включително фигурални изображения за начина на оразмеряване и маркиране на пистата.

ЗАБЕЛЕЖКА 3: Настоящите стандартни формуляри, изисквани да бъдат използвани, при подаване на заявление за сертифициране и доклад от измервания, както и Системата от процедури по сертифициране, са на разположение в Офиса на Световната атлетика или могат да бъдат изтеглени от интернет страницата на Световната атлетика.

Липсата на подходящо осветление е често срещан проблем за състезания на покрит стадион. Покритият стадион трябва да има осветление, което позволява правилно и справедливо провеждане на дисциплините и ако има телевизионно покритие, може да е необходимо нивото на осветеност да бъде по-високо. Зоната(ите) на финалната линия може да изисква допълнително осветление за напълно автоматичното времеизмерване.

42. Права писта

[Виж Правилата за състезания на открито и Ръководството на Световната атлетика за лекоатлетически съоръжения.]

43. Овална писта и пътеки

43.1 Дължината на овалната писта трябва да бъде, по възможност, 200 m (200-метрова стандартна овална писта). Пистата трябва да има две успоредни прави и два завоя с еднакви радиуси. Вътрешната страна на пистата трябва да бъде ограничена или с праг от подходящ материал с височина и широчина не по-малка от 50 mm, или от бяла линия с ширина 50 mm. Външната страна на прага или на бялата линия е границата на първа пътека. Вътрешната страна на прага или линията трябва да бъде хоризонтална по цялата дължина на пистата. Въпреки това, този праг или линия могат да бъдат разположени на повдигнатия завой, така че осовата линия на завоя да бъде хоризонтална по цялата дължина на завоя. Прагът на двете прави може да бъде пропуснат и заместен с бяла линия, широка 50 mm.

ЗАБЕЛЕЖКА: Всички измервания се правят както е посочено в Правило 14.2 от Техническите Правила.

Пътеки

43.2 Овалната писта трябва да има минимум 4 и максимум 6 пътеки. Широчината на пътеките трябва да бъде между 0.90 m и 1.10 m, включително линията на пътеката отдясно. Всички пътеки трябва да бъдат с еднаква широчина, с допустимо отклонение от ± 0.01 m от избраната широчина. Пътеките трябва да бъдат разделени с бели линии, широки 50 mm.

Завои

43.3 Ъгълът на наклона на всички пътеки, по завоя и частично по правата, трябва да бъде еднакъв, при което и да е напречно сечение на пистата. Правата трябва да бъде равна или с максимално допустим страничен наклон от 1:100 (1%), по посока на вътрешната пътека.

За да се улесни преминаването от хоризонталния участък на пистата към завоя, може да има плавен, постепенен, хоризонтален преход на правите, съчетан с преход по вертикала.

Обозначаване на вътрешния край

43.4 Когато вътрешният край на пистата е очертан с бяла линия, завоите се очертават допълнително с конуси или флагове и е желателно това да се прилага и по правите. Височината на конусите трябва да бъде не по-малка от 0.15 m. Флаговете са с приблизителни размери 0.25 m x 0.20 m и височина не по-малка от 0.45 m, поставени под ъгъл 60° спрямо повърхността на пистата. Конусите или флаговете трябва да се поставят така, че външната им страна да съвпада с края на бялата линия, откъм пътеката. Конусите или флаговете се поставят на разстояние ненадвишаващо 1.5 m по завоите и, ако се използват, 10 m на правите.

ЗАБЕЛЕЖКА: Настоятелно се препоръчва използването на вътрешен праг при всички състезания на къса писта, провеждащи се под контрола на Световната атлетика.

Овална писта може да е по-дълга от 200 m, но всички рекорди за състезания на 200 m или по-дълги няма да бъдат ратифицирани. За да се организират състезания от най-високо ниво, би било полезно да има писта с 6 пътеки. Идеалната ширина на пътеките на овална писта трябва да бъде 1 m.

При позициониране на флагове или конуси трябва да се има предвид, че бялата линия от вътрешния край на 1-ва пътека не принадлежи на атлета, който е определен да бяга в тази пътека. Конусите се предпочитат и се препоръчват за състезания на къса писта.

44. Старт и финал на овална писта

- 44.1 Техническа информация за конструкцията и оразмеряването на стандартна повдигната овална къса писта е посочена в Ръководството на Световната атлетика за лекоатлетически съоръжения. Основните принципни изисквания са изложени по-долу.
- 44.2 Стартът и финалът се означават с бели линии, широки 50 mm, под прав ъгъл спрямо линиите на пътеките в правата част от пистата или по радиуса на пътеките в завоите на пистата.
- 44.3 Изискването за финалната линия е, по възможност, да бъде само една за всички бегови дисциплини, да е разположена в края на правия участък на пистата и ако е възможно, по-голямата част от тази права да бъде преди финала.
- 44.4 Основното изискване за всички стартови линии, намиращи се на правите, на завоите или при старт на групи, е разстоянието, което трябва да пробяга всеки атлет, по допустимия най-кратък път, да бъде еднакво.
- 44.5 По възможност, стартовите линии (и линиите, очертаващи зоните за предаване на щафетата) не трябва да бъдат разположени на най-стръмната част от завоите.

Провеждане на състезанията

- 44.6 Провеждане на състезанията, както следва:
- 44.6.1 Състезанията до и включително 300 m трябва да се бягат изцяло по пътеки.
- 44.6.2 Състезанията над 300 m и по-къси от 800 m стартират и продължават бягането по пътеки до делителната линия, очертана в края на втория завой.
- 44.6.3 При състезанията на 800 m всеки състезател може да стартира в отделна пътека или до двама състезатели да бъдат разположени в една пътека, или се организира старт на групи, както в Правило 17.5.2 от Техническите Правила, като за предпочитане е да се използват стартовите линии на 1-ва и 4-та пътека. В тези случаи, атлетите могат да напуснат определената им пътека, или тези бягащи във външната група могат да се присъединят към вътрешната група, само след делителната линия, очертана в края на първия завой или ако състезанието се провежда два завоя по пътеки, в края на втория завой. Една дъгообразна стартова линия също може да бъде използвана.
- 44.6.4 Състезанията над 800 m се провеждат без пътеки, като се използва старт от дъгообразна стартова линия или на групи. Ако се използва старт на групи, делителната линия трябва да е в края на първия или на втория завой.

Ако атлет не спази това Правило, той се дисквалифицира.

Делителната линия трябва да е дъгообразна, очертана след всеки завой, широка 50 mm и пресича всички пътеки без 1-ва пътека. В помощ на състезателите, за да забележат делителната линия, малки конуси, призми или други подходящи маркери, 50 mm x 50 mm не по-високи от 0.15 m, за предпочитане в различен цвят от този на делителната линия и линиите на пътеките, трябва да бъдат поставени на линиите на пътеките, непосредствено преди пресечните точки на линиите на пътеките с делителната линия.

ЗАБЕЛЕЖКА 1: В състезания, различни от тези, провеждани по параграфи 1. (a), (b) (c) и 2. (a), (b) от дефиницията за състезания за световната ранглиста, участващите отбори могат да се споразумеят да не използват пътеки за дисциплината 800 m.

ЗАБЕЛЕЖКА 2: На писта с по-малко от 6 пътеки може да се използва старт на групи, за да се даде възможност за участие на шест състезатели.

Стартова линия и финална линия за писта с дължина 200 m

- 44.7 Стартовата линия в 1-ва пътека трябва да е разположена в правия участък на пистата така, че очертаната най-напред стартова линия в най-външната пътека (за състезания на 400 m) да е на позиция, където ъгълът на повдигане на завоя не превишава 12°.
- Финалната линия за всички състезания, провеждани на овалната писта, трябва да е продължение на стартовата линия на 1-ва пътека и под прав ъгъл спрямо линиите на пътеките.

Цветовете, които да се използват за маркиране на пистата, са посочени в План за маркиране на пистата, включен в Ръководството на Световната атлетика за лекоатлетически съоръжения.

45. Постаения и жребии в Беговите дисциплини

- 45.1 Ранкинът и съставянето на серии се прави в съответствие с Правило 20.3 от Техническите Правила.
- ЗАБЕЛЕЖКА 1: Таблици за определяне на броя на кръговете и сериите във всеки кръг, които трябва да се проведат, и квалификационната процедура, която може да се използва при липса на разпоредба в приложимата наредба или друго решение на Организаторите, са публикувани на интернет страницата на Световната атлетика.*
- ЗАБЕЛЕЖКА 2: Приложимата наредба за състезанието може да определя как свободните позиции поради откази в полуфиналите и финалите могат да бъдат попълнени от атлети, класирани след предходния кръг на следващо място след класираните.*
- 45.2 За всички кръгове, във всички дисциплини, които се бягат изцяло или частично по пътеки и включват

- завой, където има последователни кръгове на състезание, трябва да се теглят три жребия за пътеки:
- 45.2.1 един, за двамата състезатели (или отбори) с най-добър ранкинг на постиженията - за попадане в някоя от двете външни пътеки;
- 45.2.2 втори, за двамата състезатели (или отбори) на трето и четвърто място в ранкинга - за попадане в някоя от следващите две пътеки, прилежащи до външните;
- 45.2.3 трети, за останалите състезатели (или отбори) - за попадане в някоя от оставащите вътрешни пътеки.
- 45.3 За всички други състезания, пътеките се определят чрез жребий, в съответствие с Правила 20.4.1-20.4.2 и 20.5 от Техническите Правила.

Когато пистите имат различна конфигурация от пътеки, то използваните таблици трябва да бъдат или адаптирани или посочени в специфичната Наредба за състезанието, или ако не са - това правят Техническият(те) делегат(и) или Организаторите.

46. **Умишлено оставено празно.**

47. **Препятствени бягания**

- 47.1 Стандартните разстояния са: 50 m или 60 m на правата писта.
- 47.2 Разположение на препятствията:

Пол	Юноши под 18 г.	Юноши под 20 г.	Мъже	Девойки под 18 г.	Дев. под 20 г. / Жени
Височина на препятствията	0.914 m	0.991 m	1.067 m	0.762 m	0.838 m
Дисциплина	50 m / 60 m				
Брой на препятствията	4 / 5				
Старт - 1-во препятствие	13.72 m			13.00 m	
Между препятствията	9.14 m			8.50 m	
Последно препятствие - финал	8.86 m / 9.72 m			11.50 m / 13.00 m	

48. **Щафетни бягания**

Провеждане на състезанията

- 48.1 При щафета 4x200 m първата обиколка и първият завой от втората обиколка се бягат в отделни пътеки, до близкия край на делителната линия, описана в Правило 44.6 от Техническите Правила. Всяка зона за предаване е дълга 20 m и вторият, третият и четвъртият атлет трябва да потеглят в рамките на тази зона.
- 48.2 Щафетата 4x400 m трябва да се бяга в съответствие с Правило 44.6.2 от Техническите Правила.
- 48.3 Щафетата 4x800 m трябва да се бяга в съответствие с Правило 44.6.3 от Техническите Правила.
- 48.4 Атлетите от трети и четвърти пост на щафетата 4x200 m, от втори, трети и четвърти пост на щафетите 4x400 m и 4x800 m, трябва, под ръководството на определено длъжностно лице, да се подреждат на местата за изчакване (отвътре навън), според реда, по който техните съотборници навлизат в последния завой. След като те са преминали тази точка, изчакващите състезатели, трябва да запазят този ред и да не променят позициите си в началото на зоната за предаване. Ако състезател не спази това Правило, неговият отбор се дисквалифицира.
- ЗАБЕЛЕЖКА:** Предвид, че пътеките са по-тесни, при щафетните бягания на къса писта се създава по-голяма опасност от сблъсъци или неволно попречване, в сравнение с щафетните бягания на 400-метрови стандартни овални писти. Затова се препоръчва, когато е възможно, да се оставя свободна пътека между отборите.

49. **Скок на височина**

Сектор за засилване и площ за отскачане

- 49.1 Ако се използват преносими дюшеци, всички позовавания в Правилата относно нивото на площта за отскачане трябва да се тълкуват като отнасящи се за нивото на горната повърхност на дюшека.
- 49.2 Атлетът може да започне засилването си от завоя на овалната писта, при условие че последните 15 m от засилването са пробягани в сектор за засилване, съобразен с Правила 27.3, 27.4 и 27.5 от Техническите Правила.

50. Овчарски скок

Пътека за засилване

Атлетът може да започне засилването си от завоя на овалната писта, при условие че последните 40 m от засилването са пробягани по пътека, отговаряща на Правила 28.6 и 28.7 от Техническите Правила.

51. Хоризонтални скокове

Пътека за засилване

Атлетът може да започне засилването си от завоя на овалната писта, при условие че последните 40 m от засилването са пробягани по пътека, отговаряща на Правила 29.1 и 29.2 от Техническите Правила.

52. Тласкане на гюле

Сектор за попадение

- 52.1 Секторът за попадение трябва да бъде направен от подходящ материал, върху който гюлето да оставя следа и минимално да отскача.
- 52.2 Когато е необходимо да се гарантира безопасността на зрители, длъжностни лица и състезатели, секторът за попадение трябва да бъде ограден от далечната страна и от двете страни с преграда, спираща уредите и/или предпазна мрежа, разположена толкова близо до кръга, колкото се изисква. Препоръчителната минимална височина на мрежата е 4 m, като това трябва да е достатъчно да спре гюле в летеж или след отскачане от повърхността.
- 52.3 Ако има ограничено пространство на състезателния терен, заграденият с предпазна ограда сектор за попадение може да не бъде достатъчно голям и да не включва пълните 34.92°, изисквани за този сектор. При наличие на подобни ограничения трябва да се спазват следните условия.
- 52.3.1 Предпазната ограда на далечната страна е необходимо да бъде най-малко на 0.50 m след настоящия световен рекорд за Тласкане на гюле за мъже или жени.
- 52.3.2 Секторните линии трябва да са симетрични спрямо осовата линия на сектор от 34.92°.
- 52.3.3 Секторните линии могат или да минат радиално от центъра на кръга за тласкане на гюле, включително да обозначат пълен сектор от 34.92°, или да бъдат успоредни помежду си и на осовата линия на сектор от 34.92°. Когато секторните линии са успоредни, минималното разстояние между тях трябва да бъде 9 m.

Препоръчва се предпазната ограда / защитната мрежа от двете страни да се удължи към кръга, така че да започне на 8 m от него и по протежението на тези удължения височината на мрежата трябва да бъде поне 6 m.

Конструкция на гюлето

52.4 В зависимост от материята на покритието на сектора за попадение (виж Правило 52.1 от Техническите Правила), гюлето може да бъде направено от твърд метал или да е с метална обвивка, или пък да е с мека пластмасова или каучукова обвивка с подходящ пълнеж. В едно състезание не могат да се използват гюлета от двата вида.

Гюле от твърд метал или метална обвивка

52.5 Този вид гюлета трябва да отговарят на изискванията на Правило 33.4 и 33.5 от Техническите Правила за Тласкане на гюле на открито.

Гюле с пластмасова или каучукова обвивка

52.6 Обвивката на гюлето трябва да бъде от мека пластмаса или каучук, напълнена с подходящ материал, така че да не предизвиква повреда при попадение върху пода на залата. Гюлето трябва да има сферична форма и гладка повърхност.

Информация за производителите: за да бъде равномерна, средната височина на повърхността трябва да бъде по-малко от 1.6 µm, т.е. номер на неравност N7 или по-малък.

52.7 Гюлето трябва да отговаря на следните спецификации:

Ограничения за минимално тегло и диаметър за допускане до състезание и признаване на рекорд:	Девойки под 18 г.	Жени и девойки под 20 г.	Юноши под 18 г.	Юноши под 20 г.	Мъже
Минимално тегло	3.000 kg	4.000 kg	5.000 kg	6.000 kg	7.260 kg
Минимален диаметър	85 mm	95 mm	100 mm	105 mm	110 mm
Максимален диаметър	120 mm	130 mm	135 mm	140 mm	145 mm

53. Многобой

Юноши под 18 г., юноши под 20 г. и мъже (Петобой)

53.1 Петобоят се състои от пет дисциплини, които се провеждат в един ден в следния ред: 60 m с препятствия; Скок дължина; Гюле; Скок височина; 1000 m.

Юноши под 18 г., юноши под 20 г. и мъже (Седмобой)

53.2 Седмобоят се състои от седем дисциплини, които се провеждат в два последователни 24-часови периода при следния ред:

Първи ден: 60 m; Скок дължина; Гюле; Скок височина;
Втори ден: 60 m с препятствия; Овчарски скок; 1000 m.

Девойки под 18 г., девойки под 20 г. и жени (Петобой)

53.3 Петобоят се състои от пет дисциплини, които се провеждат в един ден в следния ред:
60 m с препятствия; Скок височина; Гюле; Скок дължина; 800 m.

Сerii и групи

53.4 Препоръчително е четирима или повече състезатели, но никога по-малко от трима, да бъдат включени в отделните серии или групи.

ЧАСТ VI – СПОРТНО ХОДЕНЕ

54. Спортно ходене

Дистанции

54.1 Стандартните дистанции са на къса писта са: 3000 m, 5000 m; на 400-метрова стандартна овална писта: 5000 m, 10 000 m, 20 000 m, 35 000 m, и 50 000 m; и на шосейни трасета: 10 km, 20 km, 35 km 50 km

Определение за Спортно ходене

54.2 Спортното ходене е придвижване чрез крачки, при което състезателят е постоянно в контакт със земята и видимо (за човешкото око) този контакт не се губи. Изнесеният напред опорен крак трябва да бъде напълно разгънат (т.е. да не е сгънат в коляното) от момента на докосване на земята до момента на вертикала.

Съдийство

54.3 Съдийство, както следва:

54.3.1 Назначените съдии по Спортно ходене трябва да изберат Старши съдия, ако предварително такъв не е назначен.

54.3.2 Всички съдии осъществяват своите функции самостоятелно и тяхното съдийство се основава на резултата от визуално наблюдение.

54.3.3 Когато е приложимо, съдиите се назначават в съответствие с Правило 9 от Състезателните Правила.

54.3.4 За състезания, провеждани на шосе, по правило, трябва да има не по-малко от шест и не повече от девет съдии, включително Старшият съдия.

54.3.5 За състезания, провеждани на писта, по правило, трябва да има шест съдии, включително Старшият съдия.

54.3.6 В състезания, провеждани по параграф 1. (a) и (b) от дефиницията за състезания за световната ранглиста, не повече от един съдия (изключвайки Старшият съдия), свързан с всяка една федерация членка, може да съдийства.

ЗАБЕЛЕЖКА: Принадлежността към федерация членка на всеки съдия е правилно посочена в текущите списъци на Съдиите по Спортно ходене на Световната атлетика-Златно, Сребърно или Бронзово ниво.

Старши съдия

54.4 Старши съдия, както следва:

54.4.1 В състезания, провеждани по параграфи 1. и 2. от дефиницията за състезания за световната ранглиста, независимо от броя червени карти, които е получил, Старшият съдия има право да дисквалифицира състезател, в последните 100 m, ако стилът му на ходене явно не съответства на Правило 54.2 от Техническите Правила. Дисквалифицираният по този начин атлет има право да завърши състезанието. Той трябва да бъде уведомен за тази дисквалификация от Старшият съдия или от Помощник-старшият съдия посредством показване на червена палка, в първия възможен момент, след като атлетът е завършил състезанието.

54.4.2 Старшият съдия трябва да осъществява общия контрол при провеждане на състезанието и да действа като съдия само в специалната ситуация, посочена в Правило 54.4.1 от Техническите Правила. В състезания по параграфи 1. (a), (b), (c) и 2. (a), (b) от дефиницията за състезания за световната ранглиста могат да бъдат назначени двама или повече помощници на Старшият съдия. Те могат само да оказват помощ при известяването на дисквалификацията и не трябва да действат като съдии по Спортно ходене.

54.4.3 За всички състезания по параграфи 1. (a), (b), (c) и 2. (a), (b) от дефиницията за състезания за световната ранглиста и където е възможно за други състезания трябва да бъдат назначавани съдия, отговарящ за информационното табло и секретар на Старшият съдия.

Жълта палка

- 54.5 Когато съдията не е напълно убеден, че атлетът изпълнява стриктно изискванията на Правило 54.2 от Техническите Правила, би следвало, където е възможно, да му покаже жълта палка със символа на нарушението от всяка страна.
На състезател не може да бъде показана втора жълта палка от същия съдия за същото нарушение. След като е показал жълта палка на състезател, съдията е длъжен да уведоми Старшия съдия за това свое действие след състезанието.

Червена карта

- 54.6 Когато види, че състезател нарушава Правило 54.2 от Техническите Правила, в резултат на което има очевидна загуба на контакт със земята или сгъване на крака в коляното, в която и да е част от състезателното разстояние, съдията изпраща червена карта до Старшия съдия.

Дисквалификация

- 54.7 Дисквалификация, както следва:

54.7.1 С изключение на предвиденото в Правило 54.7.3 от Техническите Правила, когато три червени карти, от трима различни съдии, бъдат изпратени до Старшия съдия, състезателят трябва да бъде дисквалифициран и уведомен за това от Старшия съдия или от Помощник-старшия съдия, като му се покаже червена палка. Невъзможността веднага да се уведоми състезателят не води до неговото реабилитиране, след като е бил дисквалифициран.

54.7.2 В състезания по параграфи 1. (a), (b), (c) и (d) от дефиницията за състезания за световната ранглиста, при никакви обстоятелства червени карти, изпратени от двама съдии, принадлежащи към една и съща федерация членка, не дават право за обявяване на дисквалификация.

ЗАБЕЛЕЖКА: Принадлежността към федерация членка на всеки съдия е правилно посочена в текущите списъци Съдиите по Спортно ходене на Световната атлетика – Златно, Сребърно или Бронзово ниво.

54.7.3 Наказателна зона трябва да бъде използвана за всяко състезание, където приложимата наредба за състезанието предвижда това и такава може да бъде използвана на други състезания, за които това е определено от съответния управителен орган или Организаторите. В тези случаи ще се изисква атлет да влезе в наказателната зона и да остане там за приложимия период, след като са били получени три червени карти и той е бил уведомен за това от Старшия съдия или от някой, упълномощен от него. Приложимият период в наказателната зона трябва да бъде както следва:

Състезание до и включително	Време
5000 m / 5 km	0.5 min
10 000 m / 10 km	1 min
20 000 m / 20 km	2 min
30 000 m / 30 km	3 min
<u>35 000 m / 35 km</u>	<u>3.5 min</u>
40 000 m / 40 km	4 min
50 000 m / 50 km	5 min

Атлет, който не влезе в наказателната зона, когато това се изисква или не остане в нея за приложимия период, трябва да бъде дисквалифициран от Рефера.

54.7.4 Ако съгласно Правило 54.7.3 от Техническите Правила атлет получи трета червена карта и вече не е възможно да му бъде наредено да влезе в наказателната зона преди края на състезанието, Реферът трябва да добави времето, което той би трябвало да прекара в наказателната зона към финалното му време и да коригира реда на пристигане, доколкото е необходимо.

54.7.5 Ако, по всяко време когато се прилага Правило 54.7.3 от Техническите Правила, атлет получи допълнителна червена карта от съдия, различен от един от тримата, които преди това са изпратили червена карта, състезателят трябва да бъде дисквалифициран. Той трябва да бъде уведомен за тази дисквалификация от Старшия съдия или от Помощник-старшия съдия, като им бъде показана червена палка. Невъзможността веднага да се уведоми състезателят не води до неговото реабилитиране, след като е бил дисквалифициран.

54.7.6 В състезания на писта, дисквалифицираният атлет трябва незабавно да напусне пистата. В състезания на шосе, атлетът трябва веднага, след като е дисквалифициран, да свали състезателните си номера и да напусне трасето. Всеки дисквалифициран участник, който не напуска трасето или пистата, или не спазва указанията по Правило 54.7.3 от Техническите Правила, да влезе и остане за изисквания период в наказателната зона, може да бъде подложен на по-нататъшни дисциплинарни действия в съответствие с Правила 7.1 и 7.3 от

Техническите Правила.

- 54.7.7 Едно (или няколко) информационно(и) табло(а), трябва да бъде(ат) разположено(и) по трасето, близо до финала, за да се информират състезателите за броя на червените карти, които са изпратени до Старшия съдия за всеки атлет. Символът на всяко нарушение също трябва да бъде показан на информационното табло.
- 54.7.8 За всички състезания, попадащи в параграф 1. (а) и (б) от дефиницията за състезания за световната ранглиста, при изпращането на червените карти към помощника на Старшия съдия и съдията на информационното табло, трябва да се използват портативни компютърни предавателни устройства. Във всички други състезания, на които такава система не се използва, непосредствено след края на състезанието, Старшият съдия трябва да докладва на Рефера идентификацията на всички атлети дисквалифицирани по смисъла на Правила 54.4.1, 54.7.1 или 54.7.5 от Техническите Правила, посочвайки състезателния номер, часа на уведомяването и нарушенията. Същата процедура трябва да се прилага и за всички състезатели, получили червени карти.

Старт

- 54.8 Състезанията започват след изстрел от пистолет, топ, сигнал от тръба или друго подобно устройство. Използват се командите за дисциплините по-дълги от 400 m (Правило 16.2.2 от Техническите Правила). В състезания, които включват голям брой атлети трябва да се обявява петминутна, триминутна и едноминутна готовност преди старта. При команда "По местата" атлетите се събират на стартовата линия по начина, определен от организаторите. Стартерът трябва да е убеден, че никой от състезателите не докосва с крак (или друга част от своето тяло) стартовата линия или земята пред нея и чак след това той трябва да даде старт на състезанието.

Безопасност

- 54.9 Организаторите на състезанията по Спортно ходене трябва да осигурят безопасността на атлетите и длъжностните лица. В състезания, провеждани по параграфи 1. (а), (б), (с) и 2. (а), (б) от дефиницията за състезания за световната ранглиста, Организаторите трябва да гарантират, че пътищата, по които се провежда състезанието са затворени за движение на моторни превозни средства във всички посоки.

Освежителни и подкрепителни пунктове в шосейните дисциплини

- 54.10 Освежителни и подкрепителни пунктове в шосейните дисциплини, както следва:
- 54.10.1 Вода и други подходящи подкрепителни трябва да бъдат на разположение на старта и финала на всички състезания.
- 54.10.2 За всички дисциплини на разстояния 5 km или по-дълги, до и включително 10 km, на подходящи интервали от дистанцията трябва да бъдат разположени освежителни пунктове само с вода, ако метеорологичните условия налагат това.
ЗАБЕЛЕЖКА: Пръскащи вода инсталации също могат да бъдат организирани, когато това се счита за целесъобразно при определени организационни и/или климатични условия.
- 54.10.3 За всички състезания над 10 km, подкрепителните пунктове трябва да бъдат разположени на всяка обиколка. Освен това, освежителни пунктове само с вода се организират по средата между подкрепителните пунктове или още по-често, ако метеорологичните условия налагат това.
- 54.10.4 Подкрепителните, които могат да бъдат осигурени от Организаторите или от състезателите, се поставят на пунктовете така, че те да са леснодостъпни за атлетите или могат да бъдат поставяни от упълномощени лица в ръцете им. Подкрепителни, предоставени от атлетите, се съхраняват под надзора на длъжностни лица, упълномощени от Организаторите, от момента, в който са подадени от страна на състезателите или техните представители. Тези длъжностни лица трябва да гарантират, че подкрепителните не са променени или манипулирани по някакъв начин.
- 54.10.5 Организаторите трябва да очертаят, с бариери, маси или маркировки на земята, площта, от която подкрепителните могат да бъдат получавани или вземани. Упълномощените лица могат да подават подкрепителните, единствено зад, или от позиция, отстояща на не повече от един метър встрани от, но не и пред, масата. Те нямат право да навлизат в състезателното трасе, нито да пречат, на който и да е от атлетите. Никое официално или упълномощено лице, при никакви обстоятелства, не може да се движи до състезател, докато той взема подкрепително или вода.
- 54.10.6 На състезания, провеждани по параграфи 1. (а), (б), (с) и 2. (а), (б) от дефиницията за състезания за световната ранглиста, най-много две официални лица от федерация членка могат да бъдат във всеки един момент зад масите на пунктовете.
ЗАБЕЛЕЖКА: За дисциплина, в която федерацията членка може да бъде представена от повече от трима атлети, Наредбата за състезанието може да разреши допълнителни официални лица на подкрепителните маси.
- 54.10.7 Състезател може по всяко време да носи вода или подкрепителни в ръка или прикрепени към тялото му, при условие че те са били носени от старта или са взети от официален пункт.

54.10.8 Състезател, който получава или взема подкрепителни или вода от място, различно от официалните пунктове, освен когато е предвидено по медицински причини от или под ръководството на длъжностни лица на състезанието, или взема подкрепителното на друг атлет, за първо такова нарушение, трябва да бъде предупреден от Рефера, обикновено с показване на жълт картон. При второ нарушение Реферът дисквалифицира атлета, обикновено с показване на червен картон. Състезателят трябва веднага след това да напусне трасето.

ЗАБЕЛЕЖКА: Атлет може да получи или да подаде на друг състезател подкрепително, вода или гъби, при условие че те са били пренесени от старта или са били взети, или получени от официален пункт. Въпреки това всяка продължителна подкрепа от атлет спрямо един или повече други състезатели, по такъв начин, може да се разглежда като нечестна помощ и предупрежденията и/или дисквалификациите, посочени по-горе, могат да бъдат приложени.

Обикновено, когато е логично и в съответствие с практиката, има еднаквост на разпоредбите в Правила 54, 55 и 56 от Техническите Правила, отнасящи се до дисциплините извън стадиона. Следва обаче да се отбележи, че Правило 54.10.5 от Техническите Правила по-горе умишлено е различно от Правило 55.8.5 от Техническите Правила, тъй като в дисциплини по Спортно ходене официални лица на отборите не са разрешени пред масите.

Трасета на шосе

54.11 Трасета на шосе, както следва:

54.11.1 Обиколката трябва да бъде не по-къса от 1 km и не по-дълга от 2 km. За дисциплини, които започват и завършват на стадион, обиколката трябва да бъде колкото е възможно по-близо до стадиона.

54.11.2 Маршрутите на шосе се измерват съгласно Правило 55.3 от Техническите Правила.

Провеждане на състезание

54.12 Атлет може да напусне маркираното трасе с разрешението и под контрола на длъжностно лице, при условие че напускайки трасето, той не съкращава оставащото състезателно разстояние.

54.13 Ако Реферът е убеден от доклад на съдия или съдия по разстоянието, или по друг начин, че състезател е напуснал маркираното трасе и е съкратил дистанцията, която трябва да се преодолее, то състезателят трябва да бъде дисквалифициран.

54.14 В случай на състезания по Спортно ходене, които не са обхванати от това Правило, приложимите разпоредби трябва да уточняват конкретни правила, които трябва да се прилагат, и метода, по който трябва да се провежда дисциплината.

ЧАСТ VII – СЪСТЕЗАНИЯ НА ШОСЕ

55. Състезания на шосе

Дистанции

55.1 Стандартните дистанции са: Миля на шосе, 5 km, 10 km, 15 km, 20 km, Полумаратон, 25 km, 30 km, Маратон

(42.195 km), 100 km и Щафетни пробези.

ЗАБЕЛЕЖКА: Препоръчва се щафетното пробягване на Маратонската дистанция, да се провежда по трасе в кръг с дължина 5 km и примерни етапи: 5 km, 10 km, 5 km, 10 km, 5 km, 7.195 km. За щафетно бягане на шосе за юноши под 20 г. се препоръчва Полумаратон с етапи: 5 km, 5 km, 5 km, 6.098 km.

Трасе

55.2 Състезанията се провеждат по второстепенни пътища. Когато трафикът или други обстоятелства правят маршрута неподходящ, той може да се премести при добра маркировка по велосипедна или пешеходна алея, покрай пътя, но не и по тревна мека площ или подобен терен. Стартът и финалът могат да бъдат на състезателен терен за лека атлетика.

ЗАБЕЛЕЖКА 1: Препоръчва се при състезания на шосе, организирани на стандартните дистанции, разстоянието между старта и финала, измерено по права линия между тях, да не е по-голямо от 50% от общата дължина на дистанцията. За одобряване на рекорди виж Правило 32.21.2 от Състезателните Правила.

ЗАБЕЛЕЖКА 2: Допустимо е стартът, финалът и други части от състезанието да се провеждат върху тревна или други непавирани настилки. Тези части трябва да бъдат сведени до минимум.

55.3 Трасето се измерва по възможно най-късия път, по който би преминал състезателят, по определената за използване част от пътя.

Измерителната линия при всички състезания, провеждани по параграфи 1. (a) и (b) и, където е възможно, 1. (c) и 2. (a), (b) от дефиницията за състезания за световната ранглиста, трябва да бъде маркирана по протежение на цялото трасе, с отличителен цвят, за да не бъде обърквана с други

маркировки.

Разстоянието не трябва да бъде по-късо от официално обявеното за дисциплината. На всички състезания за световната ранглиста, грешката в измерванията не трябва да бъде повече от 0.1% от официалното разстояние (например 42 m за Маратон) и дължината на маршрута трябва да бъде предварително измерена и сертифицирана от Международен измерител на трасета.

ЗАБЕЛЕЖКА 1: Препоръчва се измерванията да се правят по "метода с калибриран велосипед".

ЗАБЕЛЕЖКА 2: За да не се окаже при последващите измервания, че първоначално измереното трасе е по-късо от официалното състезателно разстояние, се препоръчва прилагане на "предпазен фактор за скъсяване на разстоянието". При измерване с велосипед този фактор трябва да бъде до 0.1%, което означава, че всеки измерен километър от трасето ще има "измерена дължина" от 1001 m.

ЗАБЕЛЕЖКА 3: Ако е решено част от трасето, в деня на състезанието, да бъде преградено с временни съоръжения като конуси, бариери и др., техните места трябва да се определят не по-късно от момента на измерването и документацията за такива решения трябва да се приложи към доклада за измерването.

ЗАБЕЛЕЖКА 4: Препоръчва се при състезания на шосе, организирани на стандартните дистанции, денивелацията между старта и финала да не надвишава 1:1000, т.е. 1 m на 1 km (0.1%). За одобряване на рекорди виж Правило 32.21.3 от Състезателните Правила.

ЗАБЕЛЕЖКА 5: Сертификатът за измерване на трасето е валиден в продължение на 5 години, след което трасето трябва да бъде измерено отново, дори да не са правени никакви видими изменения по него.

- 55.4 Разстоянието в километри по маршрута трябва да бъде обозначено за информация на всички състезатели.
- 55.5 При Щафетни пробези на шосе, линии, широки 50 mm, трябва да са очертани напречно на трасето, за да маркират старта на разстоянието за всеки пост (етапна линия). Подобни линии трябва да се очертаят 10 m преди и 10 m след етапната линия, за да се отбележи зоната за предаване. Всички процедури по предаването, които освен ако не е посочено друго от организаторите, се състоят във физически контакт между идващите и потеглящите атлети, трябва да завършват в рамките на тази зона.

Старт

- 55.6 Състезанията започват след изстрел от пистолет, топ, сигнал от тръба или друго подобно устройство. Използват се командите за дисциплините по-дълги от 400 m (Правило 16.2.2 от Техническите Правила). В състезания, които включват голям брой атлети трябва да се обявява петминутна, триминутна и едноминутна готовност преди старта. При команда "По местата" атлетите се събират на стартовата линия по начина, определен от организаторите. Starterът трябва да е убеден, че никой от състезателите не докосва с крак (или друга част от своето тяло) стартовата линия или земята пред нея и чак след това той трябва да даде старт на състезанието.

Както за Беговите дисциплини на средни и дълги разстояния, за дисциплините, провеждани извън стадиона се подчертава, че Стартерите и Реферите трябва да избягват прекалена усърдност при прилагането на правилата за фалстарт за такива дисциплини. Връщането на старта в състезания на шосе и други дисциплини извън стадиона може да бъде трудно, а при голям брой участници във всеки случай непрактично. Въпреки това, когато има явно и умишлено нарушение, Реферът не трябва да се колебае да разгледа подходящи действия по отношение на дадено лице по време или след състезанието. Все пак при големи състезания, при които механизмът за стартиране е неизправен и е ясно или възможно системата за времеизмерване да не е сработила, връщане на старта, когато това е практически възможно е най-добрият вариант.

Безопасност

- 55.7 Организаторите на състезанията, провеждани на шосе, трябва да осигурят безопасността на атлетите и длъжностните лица. В състезания, провеждани по параграфи 1. (a), (b), (c) и 2. (a), (b) от дефиницията за състезания за световната ранглиста, Организаторите трябва да гарантират, че пътищата, по които се провежда състезанието са затворени за движение на моторни превозни средства във всички посоки.

Освежителни и подкрепителни пунктове

- 55.8 Освежителни и подкрепителни пунктове:
- 55.8.1 Вода и други подходящи подкрепителни трябва да бъдат на разположение на старта и финала на всички състезания.
- 55.8.2 За всички дисциплини, трябва да има на разположение вода, която е на подходящи интервали от около 5 km. За всички дисциплини по-дълги от 10 km, подкрепителни, различни от вода, могат да бъдат на разположение на тези точки.
- ЗАБЕЛЕЖКА 1:** Когато условията оправдават, като се вземат предвид естеството на дисциплината, метеорологичните условия и физическата подготвеност на мнозинството от състезателите, вода и/или подкрепителни могат да бъдат поставени на по-чести интервали по протежение на маршрута.

ЗАБЕЛЕЖКА 2: Пръскащи вода инсталации също могат да бъдат организирани, когато това се счита за целесъобразно при определени организационни и/или климатични условия.

- 55.8.3 Подкрепителните могат да включват напитки, енергийни добавки, храни или всякакъв друг продукт, различен от вода. Организаторите ще определят подкрепителните, които ще осигурят въз основа на преобладаващите условия.
- 55.8.4 Подкрепителните обикновено се осигуряват от Организаторите, но може да се позволи на атлетите да предоставят свои собствени подкрепителни, като в този случай състезателят трябва да определи на кои пунктове те да бъдат на разположение на атлета. Подкрепителни, предоставени от атлетите, се съхраняват под надзора на длъжностни лица, упълномощени от Организаторите, от момента, в който са подадени от страна на състезателите или техните представители. Тези длъжностни лица трябва да гарантират, че подкрепителните не са променени или манипулирани по някакъв начин.
- 55.8.5 Организаторите трябва да очертаят, с бариери, маси или маркировки на земята, площта, от която подкрепителните могат да бъдат получавани или вземани. Тя не може да бъде директно в линията на измерване на маршрута. Подкрепителните се поставят така, че те да са леснодостъпни за атлетите или могат да бъдат поставяни от упълномощени лица в ръцете им. Такива упълномощени лица са от вътрешната страна на определената площ и нямат право да влизат в трасето, нито да пречат, на който и да е от атлетите. Никое официално или упълномощено лице, при никакви обстоятелства, не може да се движи до състезател, докато той взема подкрепително или вода.
- 55.8.6 На състезания, провеждани по параграфи 1. (a), (b), (c) и 2. (a), (b) от дефиницията за състезания за световната ранглиста, най-много двама официални представители от федерация членка могат да бъдат във всеки един момент в площта, определена за тях. *ЗАБЕЛЕЖКА: За дисциплина, в която федерацията членка може да бъде представена от повече от трима атлети, Наредбата за състезанието може да разреши допълнителни официални лица на подкрепителните маси.*
- 55.8.7 Състезател може по всяко време да носи вода или подкрепителни в ръка или прикрепени към тялото му, при условие че те са били носени от старта или са взети от официален пункт.
- 55.8.8 Състезател, който получава или взема подкрепителни или вода от място, различно от официалните пунктове, освен когато е предвидено по медицински причини от или под ръководството на длъжностни лица на състезанието, или взема подкрепителното на друг атлет, за първо такова нарушение, трябва да бъде предупреден от Рефера, обикновено с показване на жълт картон. При второ нарушение Реферът дисквалифицира атлета, обикновено с показване на червен картон. Състезателят трябва веднага след това да напусне трасето.
ЗАБЕЛЕЖКА: Атлет може да получи или да подаде на друг състезател подкрепително, вода или гъби, при условие че те са били пренесени от старта или са били взети, или получени от официален пункт. Въпреки това всяка продължителна подкрепа от атлет спрямо един или повече други състезатели, по такъв начин, може да се разглежда като нечестна помощ и предупрежденията и/или дисквалификациите, посочени по-горе, могат да бъдат приложени.

Провеждане на състезание

- 55.9 Атлетът може да напусне маркираното трасе с разрешението и под контрола на длъжностно лице, при условие че напускайки трасето, той не съкращава оставащото състезателно разстояние.
- 55.10 Ако Реферът е убеден от доклад на съдия или съдия по разстоянието, или по друг начин, че състезател е напуснал маркираното трасе и е съкратил дистанцията, която трябва да се преодолее, то състезателят трябва да бъде дисквалифициран.
- 55.11 Съдии по разстоянието трябва да бъдат поставени на равни интервали и във всяка ключова точка. Други съдии по разстоянието трябва да се движат по трасето по време на състезанието.

Потвърждава се, че следвайки практиката първо да се даде предупреждение при прилагане на съответните аспекти на Правило 55 от Техническите Правила и където е приложимо Правила 6.2 и 6.3 от Техническите Правила, ще се създаде трудност за изпълнението, но когато възникне такава възможност, Реферът трябва да направи това. Предполага се, че една от възможностите би могла да бъде, че съдиите по разстоянието на трасето или подкрепителните пунктове ще бъдат определени като Помощник-Рефери, и че те ще бъдат в комуникация с Рефера и помежду си, за да осигурят ефективна координация на предупрежденията и дисквалификациите. Остава обаче възможността съгласно ЗАБЕЛЕЖКАТА към Правило 6.2 от Техническите Правила, че при някои обстоятелства дисквалификацията може и трябва да се осъществи без да е дадено предупреждение.

Когато системата за транспондер времеизмерване не се използва или когато допълнителна резервна система за запис не е желана, се препоръчва да се използва система фуния, като описаната за състезания по Крос-кънтри в коментара на Правило 56 от Техническите Правила.

ЧАСТ VIII – СЪСТЕЗАНИЯ ПО КРОС-КЪНТРИ, ПЛАНИНСКО БЯГАНЕ И СВРЪХДЪЛГО БЯГАНЕ

Във връзка с контрастиращите условия, при които Кросови бягания, Планински бягания и Свръхдълги бягания се провеждат по света, е трудно да се регламентира постоянен международен стандарт за тези дисциплини. Трябва да се приеме, че различията между много успешните и неуспешните състезания, често се дължат на природните характеристики на мястото на провеждане и възможностите на дизайнера на трасето. Следващите Правила са предназначени да служат за указание, за да помогнат на федерациите членки да развият Кросови бягания, Планински и Свръхдълги бягания.

56. Състезания по Крос-кънтри

Дистанции

56.1 Дистанциите на Световните шампионати по Крос-кънтри на Световната атлетика трябва да бъдат приблизително:

Мъже	10 km	Жени	10 km
Юноши под 20 г.	8 km	Девойки под 20 г.	6 km

Препоръчителните дистанции за състезания на юноши и девойки под 18 г. трябва да са приблизително:

Юноши под 18 г.	6 km	Девойки под 18 г.	4 km
-----------------	------	-------------------	------

Препоръчва се подобни дистанции да се използват и при други международни или национални състезания.

Трасе

56.2 Правила за трасе по Крос-кънтри, както следва:

56.2.1 Трасето трябва да бъде по открита или гориста местност, разполагащо с естествени препятствия, които могат да бъдат използвани от дизайнерите на трасето за създаването на увлекателно и интересно трасе за състезание.

56.2.2 Мястото на трасето трябва да е достатъчно широко, за да се вместят не само пътеката за бягане, но и всички необходими съоръжения.

56.3 На шампионати и международни състезания, а където е възможно и на други състезания:

56.3.1 Трябва да бъде изградено трасе във формата на обиколка то трябва да е 1500 m до 2000 m. Ако е необходимо, може да се добави по-малка обиколка, за да се приспособи трасето към общите изисквания за състезателните дистанции в различните дисциплини, като в тези случаи по-малката обиколка от трасето трябва да бъде включена в първата част на състезателната дистанция. Препоръчва се всяка дълга обиколка да има обща денивелация не по-малка от 10 m.

56.3.2 Съществуващите естествени препятствия трябва да бъдат използвани, ако е възможно. Трябва обаче да се избягват високи препятствия, както и дълбоки оврази, канавки, опасни изкачвания / спускания, гъста растителност и въобще всякакво друго препятствия, което създава трудност, непредвидена в целта на състезанието. Препоръчително е да не се използват изкуствени препятствия, но ако тяхното използване е неизбежно, те трябва да наподобяват естествени препятствия, срещащи се на открито. В състезания с голям брой участници, в първите 300 m, трябва да се избягват тесни места или други препятствия, които биха попречили на състезателите да бягат свободно.

56.3.3 Трябва да се избягва пресичане на пътища или всякакъв вид макадамови повърхности, или поне да е сведено до минимум. Когато е невъзможно да се избегнат подобни условия на един или два участъка по трасето, то тези участъци трябва да бъдат покрити с трева, земя или постелки.

56.3.4 С изключение на зоните на старта и финала, трасето не трябва да включва продължителни прави участъци. "Естественото" трасе с плавни завойи и къси прави е най-подходящо.

56.4 Маркировки на трасе, както следва:

56.4.1 Трасето трябва да бъде ясно маркирано с ленти от двете страни. Препоръчва се по дължината на едната страна на трасето да бъде изграден коридор с ширина 1 m, плътно ограден от външната страна на трасето, за използване само от организационни длъжностни лица и медии. Особено важните зони трябва да бъдат плътно оградени, особено зоната на старта (включително зоната за загряване и мястото за проверка), зоната на финала (включително и всяка смесена зона). Само акредитираните лица ще имат достъп до тези зони.

56.4.2 Пресичането на трасето от зрители трябва да е разрешено само под ръководството на стюарди и на специално организирани за това места.

56.4.3 Препоръчва се, извън зоните на старта и финала, трасето да е с ширина 5 m, включително и в зоните на препятствията.

56.5 При Щафетни Крос-кънтри бягания, линии широки 300 mm, на разстояние 20 m една от друга, трябва да се очертаят през цялото трасе, за да обозначат зоната за предаване. За всички предавания, на състезателите не се разрешава да започват бягането извън определената зона за предаване и те трябва да потеглят в рамките на зоната. Всички процедури по предаването, които освен ако не е посочено друго от организаторите, се състоят във физически контакт между идващите и потеглящите атлети, трябва да завършват в рамките на тази зона. Ако състезател не спази това Правило, неговият отбор се дисквалифицира.

ЗАБЕЛЕЖКА: Флагове с размери 1 m × 1 m, монтирани на поне 2 m височина, трябва да бъдат поставени в началото и края на зоната за предаване на щафетата. Зелени флагове за началото на зоната и червени флагове за края на зоната.

Старт

56.6 Състезанията започват след изстрел от пистолет, топ, сигнал от тръба или друго подобно устройство. Използват се командите за дисциплините по-дълги от 400 m (Правило 16.2.2 от Техническите Правила).

В състезания, които включват голям брой атлети трябва да се обявява петминутна, триминутна и едноминутна готовност.

Където е възможно, стартови боксове трябва да бъдат обособени за отборни състезания и членовете на всеки отбор да бъдат подредени един зад друг при старта на състезанието. В други състезания атлетите се събират на стартовата линия по начина, определен от организаторите. При команда "По местата", Стартерът трябва да е убеден, че никой от състезателите не докосва с крак (или друга част от своето тяло) стартовата линия или земята пред нея и чак след това той трябва да даде старт на състезанието.

Безопасност

56.7 Организаторите на състезанията по Крос-кънтри трябва да осигурят безопасността на атлетите и длъжностните лица.

Освежителни и подкрепителни пунктове

56.8 Вода и други подходящи подкрепителни трябва да бъдат на разположение на старта и финала на всички състезания. За всички дисциплини трябва да бъдат осигурени освежителни пунктове на всяка обиколка, ако метеорологичните условия налагат това.

ЗАБЕЛЕЖКА: Когато условията оправдават, като се вземат предвид естеството на дисциплината, метеорологичните условия и физическата подготвеност на мнозинството от състезателите, вода и гъби могат да бъдат поставени на по-чести интервали по протежение на маршрута.

Провеждане на състезание

56.9 Ако Реферът е убеден от доклад на съдия или съдия по разстоянието, или по друг начин, че състезател е напуснал маркираното трасе и е съкратил дистанцията, която трябва да се преодолее, то състезателят трябва да бъде дисквалифициран.

Зоната на финала трябва да е достатъчно широка, за да позволи на няколко състезатели да спринтират един до друг и достатъчно дълга, за да се разделят на финала.

Освен ако не се използва система за транспондер времеизмерване, заедно с резервна система (като видеозапис) за проверка на реда на пристигане, финални коридори ("фунии") трябва да се поставят на около 8 до 10 метра след финалната линия с максимална ширина 0.70 - 0.80 m. Веднъж влезли във фунията атлетите не трябва да могат да се изпреварят един друг. Фуниите, в които състезателите ще бъдат насочени, когато преминават финалната линия трябва да са с дължина 35 - 40 m. В края на всяка фуния длъжностните лица ще отбележат номерата/имената на атлетите и, ако е приложимо, ще си вземат обратно техните чипове за транспондер времеизмерване.

Фуниите трябва да имат подвижни възета в края, в който атлетите влизат, така че когато един коридор е пълен, следващото въже може да се изтегли зад последния състезател, за да може следващият финалирал да влезе в новия финален коридор и т.н.

Съдии и времеизмервачи допълнително ще бъдат разположени от двете страни на финалната линия, като се препоръчва, за да се разреши последващо обжалване по отношение на реда на пристигане, длъжностно лице с оборудване за видеозапис (ако е възможно с виждащ се часовник) да бъде назначено и разположено на няколко метра след финалната линия, за да се запише редът, по който атлетите пресичат линията.

57. Състезания по планинско и свръхдълго бягане

Част първа: Общи Правила

Трасе

57.1 Общи Правила за трасе, както следва:

57.1.1 Дисциплината планинско и свръхдълго бягане се провежда на различни видове естествени терени (пясък, черни пътища, горски пътеки, тесни пътеки, снежни пътеки и т.н.) и в различни видове околна среда (планини, гори, равнини, пустини и т.н.).

57.1.2 Състезанията се провеждат главно по извънпътни повърхности, но участъци от павирани

повърхности (например асфалт, бетон, макадам и т.н.) са приемливи като начин за достигане или свързване на пътеките от трасето, но трябва да са сведени до минимум. За предпочитане е да се използват съществуващи пътища и пътеки.

- 57.1.3 Само за планинските състезания съществуват някои специални изключения, когато състезанията се провеждат на павирана повърхност, но са приемливи само когато има големи промени във височината на трасето.
- 57.1.4 Трасето трябва да бъде маркирано по такъв начин, че да не се изискват навигационни умения от атлетите. Свърхдългите състезания нямат ограничения за разстояние или повишаване или загуба на надморска височина и трасето трябва да представлява логично разкриване на един регион.
- 57.1.5 Планинските състезания традиционно се разделят на бягания по "изкачване" и "изкачване и спускане". Средното повишаване или загуба на надморска височина може да варира от приблизително 50 – 250 метра на километър, а разстоянията до 42.2 km.

Старт

- 57.2 Планинските и свърхдългите състезания обикновено имат масов старт. Бегачите също могат да стартират, разделени по категории, свързани с пола или възрастта.

Безопасност, Околна среда

- 57.3 Организационните комитети трябва да осигурят безопасността на атлетите и длъжностните лица. Специфични условия като висока надморска височина, променящи се метеорологични условия и налична инфраструктура трябва да бъдат съобразени. Организаторът на събитието е отговорен за грижата за околната среда при планиране на трасето, по време на и след състезанието.

Оборудване

- 57.4 Планинските и свърхдългите състезания не предполагат използването на определена техника, алпийска или друга, нито използването на специално оборудване, като например алпинистко оборудване. Използването на туристически щeki може да бъде разрешено по преценка на Организацията на състезанието. Организаторът на състезанието може да препоръча или наложи задължително оборудване поради очакваните условия, които ще се срещнат по време на състезанието, което ще позволи на атлета да избегне ситуация на стрес или, в случай на инцидент, да подаде сигнал и да изчака в безопасност пристигането на помощ.

Организация на състезанието

- 57.5 Организаторът, преди състезанието, трябва да публикува специална наредба за състезанието, включваща като минимум:
 - 57.5.1 Данни за отговорния организатор (име, данни за контакт)
 - 57.5.2 Програма на събитието
 - 57.5.3 Подробна информация за техническите характеристики на състезанието: общо разстояние, общо изкачване / спускане, описание на основните трудности на трасето
 - 57.5.4 Подробна карта на трасето
 - 57.5.5 Подробен профил на трасето
 - 57.5.6 Критерии за маркиране на трасето
 - 57.5.7 Местоположение на контролните пунктове и медицинските/подкрепителните пунктове (ако е приложимо)
 - 57.5.8 Разрешено, препоръчително или задължително оборудване (ако е приложимо)
 - 57.5.9 Правила за безопасност, които трябва да се спазват
 - 57.5.10 Наказания и правила за дисквалификация
 - 57.5.11 Контролно време и условия за прекратяване на участието (ако е приложимо)

Част втора: Международни Технически Правила

Обхват на приложение

- 57.6 Макар и силно препоръчително за всички международни шампионати, прилагането на следните технически правила е задължително само за Световните шампионати. За всички надпревари по Планинско и Свърхдълго бягане, различни от Световните шампионати, специални правила на състезанието и/или националните правила имат предимство. Ако състезание по Планинско и Свърхдълго бягане се провежда по "Международните технически правила", то това трябва да бъде посочено в наредбата за състезанието. Във всички останали случаи, ако рефер е назначен от федерация членка, Континентална асоциация или орган, който контролира състезанието, това лице трябва да гарантира спазването на общите правила на леката атлетика, но не трябва да прилага следващите Международни Технически Правила.

Старт

- 57.7 Използват се командите за дисциплините по-дълги от 400 m (Правило 16.2.2 от Техническите Правила). В състезания, които включват голям брой атлети трябва да се обявява петминутна, триминутна и едноминутна готовност преди старта. 10-секундно отброяване до старта също може да бъде правено.

Провеждане на състезание

- 57.8 Ако Реферът е убеден от доклад на съдия или съдия по разстоянието, или по друг начин, че състезател:
 - 57.8.1 е напуснал маркираното трасе и е съкратил дистанцията, която трябва да се преодолее;

57.8.2 получава каквато и да е форма на помощ, като например водене на темпото или подкрепителни извън официалните подкрепителни пунктове;

57.8.3 не отговаря на някои от специалните правила на състезание; той трябва да бъде дисквалифициран или да получи наказанието, определено от специалната наредба за състезанието.

Специални разпоредби за Свръхдълги състезания

57.9 Специални разпоредби за Свръхдълги състезания, както следва:

57.9.1 Участъците с павирани повърхности не трябва да надвишават 25% от общото трасе.

57.9.2 Състезанията се класифицират по "km-усилие"; мярката km-усилие е сумата от разстоянието, изразено в километри, и стотна от вертикалното повишение, изразено в метри, закръглено до най-близкото цяло число (например km-усилие за състезание от 65 km и 3500 m изкачване е: $65 + 3500/100 = 100$); съответно състезанията ще бъдат класифицирани както следва:

категория	km-усилие
XXS	0 – 24
XS	25 – 44
S	45 – 74
M	75 – 114
L	115 – 154
XL	155 – 209
XXL	210 +

57.9.3 Състезанията за Световните шампионати се основават на категориите "Къса"(S) и "Дълга" (L):
а. в късото състезание разстоянието трябва да бъде между 35 и 45 km и минималното вертикално повишение 1500 m или повече;
б. в дългото състезание разстоянието трябва да бъде между 75 и 85 km.

57.9.4 Състезанията се основават на идеята за самодостатъчност, което означава, че атлетите трябва да бъдат самостоятелни между подкрепителните пунктове по отношение на екипировка, комуникации, храна и напитки.

57.9.5 Одеядо за оцеляване (минимален размер 140 cm x 200 cm), свирка и мобилен телефон са минимума предмети, които атлетите трябва да носят по всяко време. Въпреки това Местният организационен комитет (LOC) може да наложи допълнителни задължителни предмети поради очакваните условия, които могат да възникнат по време на състезанието.

57.9.6 Подкрепителните пунктове на официални състезания трябва да бъдат достатъчно раздалечени, така че да се спазва "принципът на самодостатъчност". Максималният общ брой на подкрепителните пунктове, с изключение на стартовата и финалната линия, включително точките с вода, трябва да бъде не повече от точките за km-усилие на състезанието, разделени на 15, закръглени до по-ниското цяло число (пример за състезание с km-усилие 58: $58/15 = 3.86$, което означава, че са разрешени не повече от 3 подкрепителни пункта, изключвайки старта и финала.

ЗАБЕЛЕЖКА 1: При максимум половината от горепосочените подкрепителни пунктове, закръглени до по-ниското цяло число, могат да се дават храна, напитки и лично подпомагане (например максимален общ брой подкрепителни пунктове 3, $3/2 = 1.5$, максимален брой подкрепителни пунктове, където може да се предоставя храна и лично подпомагане, е 1); на останалите подкрепителни пунктове могат да се дават само напитки, но без храна или лично подпомагане.

ЗАБЕЛЕЖКА 2: Разположението на подкрепителните пунктове, където се разрешава лично подпомагане, се организира по начин, който позволява на всяка страна да има отделна маса или разпределено пространство, идентифицирано с флага на страната (или територията) и където техният официален персонал ще окаже помощ на атлетите. Масите се организират по азбучен ред и всеки отбор може да има максимум 2 официални лица на маса.

ЗАБЕЛЕЖКА 3: Помощ на атлетите може да бъде предоставяна само на пълни подкрепителни пунктове (храни и напитки), както са определени по-горе.

57.9.7 Позиция на финиширане, която води до равенство, е допустима, когато ясно се вижда от намерението на атлетите.

Специални разпоредби за Планински състезания

57.10 Планинските състезания са класифицирани както следва:

57.10.1 "Класическо изкачване"

57.10.2 "Класическо изкачване и спускане"

57.10.3 "Вертикално"

57.10.4 "Дълга дистанция"

57.10.5 "Щафети"

- 57.11 При всички категории, различни от Вертикалната, средният наклон трябва да бъде между 5% (или 50 m на 1 km) и 25% (или 250 m на 1 km). Най-предпочитаният среден наклон е приблизително 10% - 15%, при условие че трасето остава преодолимо. Тези ограничения не се прилагат за Вертикалната категория, където наклонът трябва да е не по-малък от 25%.
- 57.12 Състезанията за Световните шампионати се основават на следните категории и разстояния:
- 57.12.1 "Класическо изкачване": 5 до 6 km за юноши и девойки под 20 год.; от 10 до 12 km за мъже и жени;
- 57.12.2 "Класическо изкачване и спускане": от 5 до 6 km за юноши и девойки под 20 год.; от 10 до 12 km за мъже и жени;
- 57.12.3 "Вертикална": тя трябва да има най-малко 1000 m положително вертикално изкачване и да бъде измерена по сертифициран начин с точност от +/-10 m.
- 57.12.4 "Дълга дистанция": състезателното разстояние не трябва да надвишава 42.2 km, а естеството на трасето може да е основно изкачване или изкачване и спускане. Общата сума на изкачване в състезанието трябва да надвишава 2000 m. Времето на победителя при мъжете трябва да бъде между два и четири часа и по-малко от 20% от разстоянието трябва да бъдат павирани повърхности.
- 57.12.5 "Щафети": Всякакви комбинации от трасета или отбори, включващи смесена полово/възрастово група, са възможни, стига те да бъдат определени и съобщени предварително. Увеличаването на разстоянието и височината на всеки отделен пост трябва да отговаря на параметрите на "Класическите" категории.
ЗАБЕЛЕЖКА: Дисциплините по класическо изкачване и класическо изкачване и спускане традиционно се редуват на всяко издание на Световния шампионат по лека атлетика.
- 57.13 Вода и други подходящи подкрепителни трябва да бъдат на разположение на старта и финала на всички състезания. Допълнителни освежителни пунктове трябва да бъдат осигурени на подходящи места по трасето.

СЪСТЕЗАТЕЛНИ И ТЕХНИЧЕСКИ ПРАВИЛА, Издание 2024, В сила от 1 ноември 2023

Съставители и адаптация на български език:

проф. Апостол Славчев, доктор – съдия по лека атлетика

доц. Иван Славчев – съдия по лека атлетика

доц. Петър Пеев, доктор - WA Race walking Silver level

гл.ас. Ива Димова, доктор WA Referee Silver level

инж.-дизайнер Силвена Тодорова – съдия по лека атлетика, председател на Съдийската комисия при БФЛА

Със специалната подкрепа на:

Imre Mátraházi – Старши мениджър Технически услуги на Световната атлетика

© World Athletics Competition and Technical Rules 2022 Edition – www.worldathletics.org

© Състезателни и Технически Правила, Издание 2020 – БФЛА, С., 2019 г.

БЕЛЕЖКИ

A series of 30 horizontal dotted lines for writing notes.

БЕЛЕЖКИ

A series of horizontal dotted lines for writing notes.